

Conta de Gerência 2011

Escola Superior de Enfermagem de Coimbra



ESCOLA SUPERIOR DE ENFERMAGEM DE COIMBRA

CONTA DE GERÊNCIA de 2011



Coimbra, Abril de 2012

Aprovado pelo Conselho Geral, por unanimidade, em 24 de Abril de 2012

SUMÁRIO

RELATÓRIO DE GESTÃO

BALANÇO

DEMONSTRAÇÃO DE RESULTADOS

ANEXOS ÀS DEMONSTRAÇÕES FINANCEIRAS

FLUXOS DE CAIXA

CERTIFICAÇÃO LEGAL DE CONTAS

BALANCETES



Relatório de Gestão

Gerência de 1 de Janeiro de 2011 a 31 de Dezembro de 2011

Com a entrada em vigor da Lei n.º62/2007, e respeitada a sua aplicabilidade, a Escola Superior de Enfermagem de Coimbra procedeu à reorganização e funcionamento dos diversos órgãos, designadamente à sua constituição, organização, respetivas competências e atribuições e demais regulamentação.

No final do ano de 2009, e cumprindo o Despacho Normativo n.º 50/2008, foram desencadeadas as eleições para os novos órgãos de governo da Escola e outros. Nesse sentido, e tendo o processo sido finalizado já no início de 2010, foi uma vez mais eleita a Presidente da Escola por unanimidade dos membros do Conselho Geral.

A apresentação desta conta de gerência enquadra-se, assim, no quadro dos Estatutos homologados e publicados pelo Despacho Normativo nº 50/2008, de 24 de Setembro.

A Presidente, conforme devidamente exposto nos estatutos da Escola Superior de Enfermagem de Coimbra, tem como competências, entre outras, dirigir, orientar, e coordenar as atividades e serviços da Escola, assegurando a gestão de pessoal e a gestão administrativa e financeira, e conduzindo sempre as suas decisões com base em princípios de economia, eficiência e eficácia, adoptando como principal instrumento de gestão o Plano Estratégico para o quadriénio 2009-2013 e o Plano de Atividades de 2011, relativamente aos quais se produz relatórios detalhados das atividades desenvolvidas e das metas atingidas, que se anexam a este relatório. Neste documento daremos essencialmente conta da situação económica e financeira

A situação económica relativa ao período de 1 de Janeiro de 2011 a 31 de Dezembro de 2011 alicerçou-se na utilização dos seguintes recursos financeiros:



Escola Superior de Enfermagem de Coimbra

1. Orçamento de estado	7 804 130,00 €
2. Receita Própria	3 175 845,02 €
4. Outros Subsectores	737 407,62 €

Da gerência anterior resultaram os seguintes saldos, que foram integrados no período da gerência de 1 de Janeiro a 31 de Dezembro de 2010 do orçamento privativo:

Saldo de gerência do OE	833 025,56 €
Saldo de gerência DSAS	315 900,93 €
Saldo de gerência de RP	3 579 370,70 €
Saldo de gerência de outros subsectores	494 448,34 €

A despesa total executada atingiu os seguintes montantes, por agrupamentos:

1 Despesas correntes

Despesas com pessoal	8 362 019,04 €
Despesas com aquisição de bens e serviços	2 090 764,72 €
Despesas com transferências correntes	230 061,21 €
Despesas com outras transferências correntes	102 012,90 €

As despesas com pessoal foram suportadas na quase totalidade por verbas do Orçamento de Estado.

As despesas com a aquisição de bens e serviços foram suportadas pelas diferentes fontes de financiamento, como se segue:

Fonte de financiamento 313	197 385,25 €
Fonte de financiamento 319	3 262,23 €
Fonte de financiamento 412	19 021,80 €
Fonte de financiamento 431	233 654,42 €
Fonte de financiamento 442	39 261,54 €
Fonte de financiamento 480	16 402,49 €
Fonte de financiamento 510	1 337 860,43 €
Fonte de financiamento 520	243 124,91 €
Fonte de financiamento 540	791,65 €



As despesas relativas a transferências correntes foram suportadas pelas seguintes fontes de financiamento:

Fonte de financiamento 313	7 125,00 €
Fonte de financiamento 412	17 514,01 €
Fonte de financiamento 480	38 454,02 €
Fonte de financiamento 510	139 844,90 €
Fonte de financiamento 520	27 123,28 €

As despesas relativas a outras transferências correntes foram suportadas pelas seguintes fontes de financiamento:

Fonte de financiamento 510	96 883,80 €
Fonte de financiamento 520	5 129,10 €

O apoio da Ação Social durante o ano de 2011 consubstanciou-se no pagamento das bolsas de estudo diretamente pela DGES (868 256,25 €), e despesas de funcionamento, imputadas à residência escolar. Assim, abaixo se discriminam as diferentes despesas (excluindo os custos com pessoal) pagas por verbas próprias:

Alimentação.....	200 745,38 €
Outros bens.....	6 691,41 €
Encargos das instalações.....	84 096,36 €
Limpeza e higiene	40 897,88 €
Conservação de bens.....	16 361,21 €
Vigilância e Segurança.....	31 647,99 €
Outros trabalhos especializados.....	12 152,40 €
Serviços de saúde	50 437,46 €
Outros serviços.....	300,00 €

2. Despesas de capital

No montante total de 541 926,39 €, as despesas de capital foram quase na sua totalidade suportadas por receita própria, assim distribuídas:

Conservação ou Reparação de Edifícios.....	239 998,45 €
Equipamento informático	61 505,08 €
Software informático.....	135 423,44 €
Equipamento administrativo.....	22 573,84 €
Equipamento básico.....	72 712,88 €



Escola Superior de Enfermagem de Coimbra

Ferramentas e utensílios	1 607,61 €
Outros investimentos	8 105,09 €

Desta gerência resultaram os seguintes saldos, que serão integrados no período da gerência de 1 de Janeiro a 31 de Dezembro de 2010 do orçamento privativo:

Saldo de gerência do OE.....	532 496,97 €
Saldo de gerência de RP	4 331 960,32 €
Saldo de gerência de outros subsectores	748 886,62 €

Sendo o balanço um documento que reflecte a situação económica e financeira num determinado período, verifica-se que o activo líquido, enquanto aplicação de fundos, atingiu o valor de 11.924 052,28 € o passivo o montante de 2.601.299,60 € e os fundos próprios a importância total de 9.322.752,68 €. Conclui-se assim que a Escola possui um ativo substancialmente superior ao exigível de curto prazo, o que lhe confere uma situação de equilíbrio, com solvabilidade para assunção de compromissos.

A demonstração de resultados, no que concerne à realidade atrás referida, na ótica da comparação entre custos 10.933.998,65 € e proveitos 11.568.547,99 €, permite verificar a existência de um resultado líquido do exercício no montante de 634 549,34 €.

Propõe-se que o resultado do exercício seja aplicado na conta de Resultados Transitados, à semelhança de anos anteriores.

Face ao exposto, a instituição não necessitou de contrair empréstimos junto de instituições bancárias, de curto, médio ou longo prazo.

De acordo com a legislação em vigor, a Presidente submeterá à apreciação e aprovação do Conselho Geral o Relatório de Atividades do exercício e as contas respetivas.

GPA

Descrição	Exercícios				Descrição	Exercícios	
	2011/12		2010/12			2011/12	2010/12
	Activo Bruto	Amort. + Provisões	Activo Líquido	Activo Líquido		Cap. Prop./Pass.	Cap. Prop./Pass.
ACTIVO							
Imobilizado							
Bens de Domínio Público:							
Imobilizações Incorpóreas:							
Despesas de Instalação	14.890,52	2.420,57	12.469,95	12.469,95	774.511,63	774.511,63	774.511,63
Propriedade Ind. e outros Direitos	1.590,00	877,78	712,22	871,22	774.511,63	774.511,63	774.511,63
Outras Imobilizações Incorpóreas	2.917,97	2.917,97	0,00	0,00			
	19.398,49	6.216,32	13.182,17	13.341,17			
Imobilizações Corpóreas:							
Edifícios e outras Construções	8.131.610,37	3.944.530,36	4.187.080,01	4.210.286,48			
Equipamento e Material Básico	2.277.974,87	1.639.012,22	638.962,65	763.446,69			
Equipamento de Transporte	84.245,30	89.898,92	14.359,38	20.513,42			
Ferramentas e Utensílios	34.354,18	28.342,03	5.012,15	4.816,48			
Equipamento Administrativo	3.905.938,62	3.280.043,15	625.895,67	553.812,32			
Outras Imob. Corpóreas	139.849,99	137.728,22	2.123,77	37,78			
Imob. em Curso de Imob. Corpóreas	174.382,09	0,00	174.382,09	271.690,87			
	14.748.366,62	9.100.539,90	5.647.815,72	5.844.373,84			
Investimentos Financeiros:							
Obrigações e Títulos de Participação	4.987,98	0,00	4.987,98	4.987,98			
	4.987,98	0,00	4.987,98	4.987,98			
Circulante:							
Existências:							
Mat-Primas, Subs., e de Consumo	160.320,77	0,00	160.320,77	206.962,75			
	160.320,77	0,00	160.320,77	206.962,75			
Dividas de Terceiros - Curto Prazo:							
Clientes	12.887,78		12.887,78	96.036,65			
FUNDOS PRÓPRIOS E PASSIVO							
Fundos Próprios:							
Património							
Reservas:							
Reservas Livres							
Resultados Transferridos							
Resultado líquido do exercício							
Total dos Fundos Próprios							
Passivo:							
Dividas a Terceiros - Curto Prazo:							
Empréstimos por Dívida Titulada							
Fornecedores c/c - Cauções							
Adiant. de Clientes, Alunos e Utentes							
Cauções de Clientes, Alunos e Utentes							
Fornecedores de Imobilizado c/c							
Estado e Outros Entes Públicos							
Outros Credores							
Acréscimos e Diferimentos:							
Acréscimos de Custos							
Provelhos Diferidos							
Total dos Fundos Próprios e do Passivo							

Apur


Descrição	2011/12			2010/12		Descrição	2011/12	2010/12
	Activo Bruto	Amort.+Provisões	Activo Líquido	Activo Líquido	Cap.Prop./Pass.		2011/12	2010/12
Alunos	12,888.12		12,888.12	928.35				
Clientes, Alunos e Utentes de Cob.Duv	24,830.02	24,830.02	0.00	0.00				
Fornecedoras C/C	1,288.08		1,288.06	1,885.82				
Estado e Outros Entes Públicos	313.17	0.00	313.17	203.66				
Outros Devedores	183,392.67	0.00	183,392.67	451,084.65				
	235,570.86	24,830.02	210,740.84	488,960.83				
Títulos Negociáveis:								
Conta Tesouro, Dep em Inst. Fin. Caix								
Contas no Tesouro	4,515,116.72		4,515,116.72	5,017,843.75				
Depósito em Instituições Financeiras	1,195,657.62		1,195,557.62	226,123.25				
Caixa	1,425.63		1,425.63	1,186.40				
	5,712,099.97		5,712,099.97	5,245,253.40				
Acréscimos e Diferimentos:								
Acréscimos de Provelhos	183,586.17		183,586.17	144,849.07				
Custos Diferidos	11,338.66		11,338.66	12,877.45				
	174,904.83		174,904.83	157,826.52				
Total das Amortizações		9,106,756.22						
Total de Provisões		24,830.02						
Total do Activo	21,055,638.52	9,131,586.24	11,924,052.28	11,961,706.49				

Instituição: Escola Superior Enfermagem Coimbra

Ano: 2011

Mapa: Balanço

O Responsável



Em 18 de Abril de 2012

A Presidente



Em 18 de Abril de 2012

Mapa: Demonstração de Resultados-Analitico-Custos

Unidade Monetária: EURO

Descrição	Exercícios				Descrição	Exercícios			
	2011 / 12		2010 / 12			2011 / 12		2010 / 12	
	Custos-Normal	Custos-Total	Custos-Normal	Custos-Total		Proveit.-Normal	Proveitos-Total	Proveit.-Normal	Proveitos-Total
Custos e Partes									
Custo das merc. vendidas e das mat. consum	0.00	107,423.14	0.00	98,182.36	Proveitos e Ganhos				
Mercadorias	107,423.14		98,182.36		Vendas	134,373.23	750,278.78	120,858.08	252,486.94
Materiais	1,844,230.45		1,775,315.00		Prestação de Serviços	615,908.55		131,628.86	
Fornecimentos e serviços externos					Impostos, taxas e outros	2,291,380.37		2,082,666.87	
Custos com pessoal:					Trabalhos para a própria entidade	0.00		0.00	
Remunerações Orgão de Direção	224,654.58		281,701.80		Proveitos Suplementares	83,983.77		122,289.71	
Remunerações Base do Pessoal	5,854,271.03		6,218,992.80		Transferências e subef. correntes obitórias:				
Trabalho Extraordinário	21,702.68		3,891.48		Transferências - Tesouro	0.00		0.00	
Trabalho em Regime de Turnos	7,060.86		11,707.90		Outros	8,260,870.22		9,773,227.32	
Abono para Faltas	5,715.96		6,054.33		Outros Proveitos e Ganhos Operacionais	22,087.84	10,668,312.20	106,577.34	12,084,751.24
Ajudas de Custo	84,871.69		42,314.01		(B).....		11,408,591.98		12,337,238.18
Outros Suplementos	31,886.91		38,313.61		Proveitos e Ganhos Financeiros		6,197.24		4,389.84
Prestações Sociais e Directas	14,038.19		24,723.10		(D).....		11,416,789.22		12,341,828.02
Subsídio Férias e Natal	401,915.78		994,727.87		Proveitos e ganhos extraordinários		151,758.77		160,487.33
Encargos sociais	1,176,944.01		1,358,198.85		(F).....		11,568,547.99		12,502,086.35
Formação	189,432.89	9,855,524.75	145,034.43	10,840,978.08	Resumo:				
Transfer.correntes conc. e prest.sociais	118,070.70	118,070.70	180,458.87	150,458.87	Resultados operacionais: (B)-(A)=	488,338.88		531,417.83	
Amortizações de exercício	738,913.39		684,000.95	664,000.95	Resultados financeiros: (D-E) - (C-A)=	-1,896.65		2,164.72	
Provisões de exercício	24,838.02	763,849.41	0.00		Resultados correntes: (D)-(C)=	486,660.23		633,662.55	
Outros custos e perdas operacionais	85,587.10	65,387.10	54,201.05	54,201.09	Resultado líquido do exercício: (F)-(E)=	634,548.34		684,998.15	
(A).....		10,820,255.10		11,805,820.35					
Custos e perdas financeiras		9,883.89		2,226.12					
(C).....		10,930,138.99		11,808,045.47					
Custos e perdas extraordinários		3,859.86		9,051.73					
(E).....		10,933,998.65		11,817,097.20					

Instituição: Escola Superior Enfermagem Coimbra

Ano: 2011

Mapa: Demonstração de Resultados-Analítico-Custos

Unidade Monetária: EURO

O Responsável

Fernando Simões

Em 18 de Abril de 2012

A Presidente

Jacinto Pereira

Em 18 de Abril de 2012

8 – ANEXOS ÀS DEMONSTRAÇÕES FINANCEIRAS

1 – CARATERIZAÇÃO DA ENTIDADE

1.1 - Identificação

Designação: ESCOLA SUPERIOR DE ENFERMAGEM DE COIMBRA

Endereço: Rua 5 de Outubro e ou Av. Bissaya Barreto, Apartado 7001, 3046-851 Coimbra

Classificação Orgânica: 11.1.04.28.00

Tutela: Ministério da Educação e Ciência

Regime Financeiro: Autonomia Administrativa e Financeira

Outros Elementos de Identificação:

1.2 - Legislação

- A Escola Superior de Enfermagem de Coimbra (ESEnfC) surge por aplicação do Decreto-lei nº 175/2004, de 21 de Julho. Este diploma procedeu à reorganização da rede de ensino superior politécnico na área da saúde, criando a ESEnfC por fusão das ex-Escolas Superiores de Enfermagem Dr. Ângelo da Fonseca e de Bissaya Barreto. A Escola Superior de Enfermagem de Coimbra rege-se pelas leis que regulam o Ensino Superior Público, bem como pelas que regulam o Ensino Superior Politécnico, designadamente a Lei n.º 62/2007 de 10 de Setembro e ainda o Despacho Normativo 50/2008, de 24 de Setembro, que aprova os estatutos da escola.

1.3 - Estrutura Organizacional efetiva

- Com a aplicação do referido Despacho Normativo, os órgãos de governo da Escola passaram a ser: A Presidente da Escola, O Conselho Geral e o Conselho de Gestão, empossado a 17 de Março de 2010.

1.4. – Relatório de Atividades

O Relatório de Atividades de 2011, que se anexa ao documento de demonstração financeira da Escola Superior de Enfermagem de Coimbra (ESEnfC) e que submetemos a aprovação do Conselho Geral seguiu, como habitualmente, as orientações contidas nos estatutos da

Escola e na Lei 62/2007 de 10 de Setembro. Neste documento apresentaremos apenas uma síntese apreciativa global.

A ESEnfC, ao longo do ano procurou sustentar a tomada de decisão e desenvolvimento da sua atividade no Plano Estratégico 2009-2013: Desenhar o Futuro com Todos, bem como, no enquadramento e orientação estratégica contida no Plano de Atividades para o ano 2011, aprovado pelo Conselho Geral por unanimidade, em 7 de Julho de 2010.

Mais uma vez, ao longo de 2011, o trabalho desenvolvido procurou garantir que a Escola percorresse uma trajetória de desenvolvimento sustentado, assente no exercício de uma autonomia responsável, criativa e transformadora, no conhecimento, na capacidade de inovação e mudança, na qualidade das pessoas que nela trabalham, e na qualidade das condições para o desenvolvimento global dos estudantes e colaboradores, aspetos que são cada vez mais fortes na nossa instituição.

No relatório anexo apresentam-se todos os dados relativos ao cumprimento das metas definidas no Plano de Atividades; o balanço do nível de cumprimento do Plano Estratégico, em 2011, alguns dados do relatório produzido pelo Conselho para a Qualidade e Avaliação e outros dados que se consideraram relevantes para a compreensão das apreciações efetuadas.

APRECIACÃO GLOBAL DO TRABALHO DESENVOLVIDO NA ESEnfC, AO LONGO DE 2011

Ao fazer o balanço final global do trabalho desenvolvido ao longo de 2011, não podemos deixar de reafirmar que as Pessoas, que constituem a comunidade educativa que somos, são o aspeto mais forte da Escola. É nelas que reside a esperança, a força e a vontade que permite que em cada dia e todos os dias do ano, apesar das dificuldades do contexto sociopolítico e económico-financeiro, cheguemos cada vez mais perto da escola que sonhámos quando em conjunto desenhámos o futuro da ESEnfC.

Chegámos hoje a uma fase de consolidação e desenvolvimento, onde não acontecem mudanças rápidas nem abruptas, mas em que sabemos que caminhamos sistematicamente para a melhoria contínua dos processos e dos resultados.

Realçamos a seguir os aspetos mais positivos do desempenho em 2011:

- O índice de procura da Escola, pelos candidatos ao ensino superior, para a realização do curso de enfermagem;
- O número de diplomados com o curso de licenciatura e pós-licenciaturas;

Antes

- A apreciação feita pelas Entidades Empregadoras da competência dos recém-diplomados pela Escola;
- O número de estudantes a frequentar cursos de Mestrado;
- A taxa de sucesso escolar;
- A satisfação dos estudantes e dos diplomados com o curso;
- A apreciação muito positiva, feita pelos estudantes, do desempenho dos docentes;
- A melhoria significativa da satisfação dos estudantes com o ensino clínico;
- A melhoria global da satisfação dos estudantes com os serviços e sectores da Escola;
- A dinâmica de formação dos docentes, para se qualificarem com o grau académico de doutor;
- A evolução muito significativa do número de docentes a frequentar doutoramentos na área científica de enfermagem;
- O preenchimento da primeira vaga de Professor Coordenador Principal;
- O número de docentes que realizou provas públicas para especialista no ensino superior;
- O início de desenvolvimento dos projetos de investigação financiados pela FCT;
- O número de projetos de investigação em desenvolvimento, com a participação de colaboradores de investigação com ligação permanente à clínica;
- O número de bolseiros de iniciação à investigação e o número de estudantes associados a projetos de investigação;
- O aumento da produtividade científica dos docentes;
- O aumento da divulgação científica, particularmente do número de comunicações proferidas por docentes em eventos científicos internacionais;
- O aumento de artigos publicados em revistas referenciadas no *Institute for Scientific Information* (ISI);
- A formalização da Unidade de Investigação como centro colaborador Joanna Briggs para realização de revisão sistemática na área da enfermagem,
- A dinâmica de organização de atividades de divulgação científica, na Escola;
- O aumento da capacidade da Unidade de Investigação para atrair investigadores e projetos de investigação;
- A dinâmica de articulação de toda a investigação desenvolvida na Escola com as linhas de investigação e projetos da Unidade de Investigação;
- O aumento do número de artigos publicados na *Referência*;
- A dinâmica de desenvolvimento de projetos de intervenção na comunidade, com carácter voluntário, envolvendo docentes, estudantes e não docentes, e o número de estudantes neles envolvidos;

- A dinâmica de Internacionalização, particularmente ao nível da mobilidade *Erasmus*, de estudantes e docentes e da Cooperação com a Universidade de Cabo Verde, para o desenvolvimento da licenciatura em enfermagem;
- A investidura da Escola como Capítulo PHI XI da Sigma Theta Tau International, a aprovação do plano de trabalho com vista ao reconhecimento da Escola como Centro Colaborador da OMS e a eleição da escola para a Vice-presidência primeira da região Europa da ALADEFE;
- O desenvolvimento das diferentes valências da plataforma informática Pasta Académica e do *software* de gestão académica;
- A avaliação sistemática da opinião, sobre a satisfação, dos estudantes, docentes não docentes, diplomados e entidades empregadoras, com as unidades curriculares, os cursos, a Escola e os diplomados;
- A forma como os docentes que participaram no estudo de Avaliação sobre os Processos de Aprendizagem, Ensino e Avaliação em uso, demonstrando que são uma comunidade *invulgar*, capaz de se expor à avaliação e disponível para a melhoria contínua;
- A forma interessada, motivada e crítica com que os estudantes que participaram no estudo de Avaliação sobre os Processos de Aprendizagem, Ensino e Avaliação colaboraram nas atividades que lhe foram propostas.
- A forma empenhada, profissional, motivada e generosa com que toda a comunidade educativa participou na organização da XI Conferência de Educação e Investigação da Associação Ibero-Americana de Escola e Faculdades de Enfermagem, fazendo desta organização uma referência internacional.

Quanto às oportunidades de melhoria identificadas e que se consideram estratégicas, para caminharmos no sentido da visão definida para a Escola, pensamos que os aspetos a seguir enumerados devem merecer a nossa preocupação e atenção:

- O processo ensino-aprendizagem em ensino teórico e a articulação ensino teórico-ensino clínico. Importa reavaliar as conceções que suportam o currículo e repensá-lo de forma a que as aprendizagens possam ser verdadeiramente integradas numa recursividade em que prática clínica e teoria se alimentam mutuamente devendo ambas ser aprendidas e mobilizadas nos diferentes contextos de aprendizagem (quer seja a sala de aulas, o laboratório ou o ensino clínico);
- Alguns modelos e estratégias de formação utilizados, que eventualmente ainda se centram essencialmente no papel do professor como transmissor de conhecimentos, garantindo que os estudantes assumem mais responsabilidade na sua aprendizagem e que aprendem na produção e não no consumo do saber. Importa implementar cabalmente os princípios

Amã

adotados nos documentos curriculares que apontam para que a formação se centre no trabalho do estudante;

- É urgente dar continuidade ao trabalho já iniciado de formação pedagógica, com vista quer a formar os diferentes atores envolvidos no processo de ensino-aprendizagem, quer no sentido de consensualizar, harmonizar e melhorar as práticas pedagógicas, quer para melhorar a articulação com as instituições de saúde com quem temos parcerias para a formação, quer no sentido de sensibilizar cada vez mais para a necessidade de produzir conhecimento sobre esta área específica da didática do ensino de enfermagem;
- Importa realizar um estudo que nos permita conhecer melhor as necessidades formativas dos ativos da saúde, particularmente enfermeiros, ao nível formação pós-graduada, bem como as suas expectativas sobre a organização da formação para que possam conciliar trabalho – estudo e família e possa sustentar a diversificação da oferta formativa a este nível e também eventualmente pensar novos modelos organizativos;
- A individualização da subárea de Enfermagem na área das ciências da saúde, na FCT. Esta área de melhoria já foi identificada no relatório anterior, mas não fomos ainda capazes de encontrar as estratégias certas para a por na agenda de quem tem o poder de decidir. A disciplina de Enfermagem é reconhecida internacionalmente como uma disciplina específica, que contribui para os resultados em saúde. O desenvolvimento desta área disciplinar não se pode fazer em exclusividade com a investigação produzida por outras áreas. A inclusão, para candidatura a financiamento pela Fundação para a Ciência e Tecnologia, da subárea Enfermagem, no quadro das subáreas incluídas nas ciências da saúde fará a diferença na capacidade de captar financiamento para a investigação e contribuir de forma sustentada para a consolidação da disciplina;
- Monitorização da implementação do planeamento estratégico e anual de atividades. Importa implementar o sistema já pensado para o controlo do plano estratégico e planos de atividades da Escola e das diferentes Unidades, esperando que possa melhorar a produção de informação atualizada imparcial e objetiva, quantitativa e qualitativa, e que permita a produção de indicadores de resultado sensíveis à avaliação sobre os diferentes aspetos específicos e estratégicos, da vida da instituição;
- Acompanhamento dos diplomados. Importa no futuro próximo otimizar o modelo de acompanhamento dos diplomados pela Escola ajudando-os mais efetivamente na inserção no mercado de trabalho e criando-lhes uma expectativa realista de que a escola pode ser um recurso efetivo para os ajudar na gestão das suas carreiras.

1.5 - Recursos Humanos

Am

1.5.1. Presidência:

- Presidente: Professora Maria da Conceição Saraiva da Silva Costa Bento
- Vice-presidente: Professora Aida Maria de Oliveira Cruz Mendes
- Vice-presidente: Professor Fernando Manuel Dias Henriques

1.5.2 – Composição do Conselho de Gestão:

- Presidente: Professora Maria da Conceição Saraiva da Silva Costa Bento
- Vice-presidente: Professor Fernando Manuel Dias Henriques
- Adjunto: Professor José Carlos Pereira dos Santos
- Dr. João Nuno Cruz Costa de Oliveira

1.5.4. Mapa de Pessoal da ESEnfC, de acordo com o artigo 5º. da Lei nº. 12-A/2008, de 27 de Fevereiro:

Número de efectivos em 31 de Dezembro de 2011 discriminado por, carreiras e categorias

CARREIRA	CATEGORIA	Número de Lugares
Dirigente	Direcção Superior de 1º. Grau Direcção Superior de 2º. Grau	0 0 ¹⁾
Docente	Professor coordenador principal Professor coordenador Professor adjunto Assistentes Assistentes Convidados Prof. Convidados	1 27 ¹⁾ 63 ¹⁾ 7 43,10 ²⁾ 4 ²⁾
Informática	Especialista de Informática	1
Técnico superior	Técnico superior	17
Assistente Técnico	Coordenador Técnico	3
	Assistente Técnico	36

gfm

Assistente Operacional	Encarregado Operacional	2
	Assistente Operacional	27

¹⁾ Inclui os cargos previstos na Lei nº 62/2007, de 10 de Setembro - Regime Jurídico das Instituições do Ensino Superior, e consignados nos Estatutos da Escola, publicados pelo despacho Normativo nº. 50/2008, de 24 de Setembro – 2 Professores Coordenadores – Vice-Presidentes e 1 Professora Adjunta - Presidente;

²⁾ Colaboração letiva avaliada em ETI (s).

1.6 - Organização Contabilística

a) Os serviços de contabilidade são únicos e organizados de forma centralizada e articulada com os serviços de tesouraria, aprovisionamento e património.

Os registos e demais procedimentos são efetuados num único sistema integrado, o qual inclui a contabilidade orçamental, patrimonial e analítica. O sistema informático utilizado é baseado numa plataforma de base de dados Oracle e num sistema integrado de módulos aplicativos englobando as diferentes áreas, o qual funciona em ambiente Windows.

A Instituição organiza os seus procedimentos contabilísticos de acordo com as orientações inerentes à aplicação informática em uso, no respeito integral pelos dispositivos legais em vigor.

No que concerne à organização do arquivo dos documentos de suporte, a mesma está organizada da seguinte forma:

A contabilidade orçamental geral é efetuada em total concordância com a contabilidade patrimonial e a contabilidade analítica, encontrando-se ambas integradas no mesmo sistema pelo que não é efetuada com recurso a quaisquer registos paralelos.

O mesmo sistema permite ainda o registo de todas as operações discriminando a sua fonte de financiamento, bem como a especificação de classificações de despesa e receita alternativas no caso de tal ser necessário pela imposição de prestação de contas a entidades financiadoras, por critérios diversos dos resultantes do Plano de contas em vigor e do Classificador público de despesas e receitas.

b) Existência ou não de demonstrações financeiras intercalares

No sistema contabilístico em vigor e para o período referido foram produzidas regularmente informações relativas à execução orçamental

c) Existência ou não de descentralização contabilística, e em caso afirmativo, breve descrição do sistema utilizado e do modo de articulação com a contabilidade central

Como já foi referido não existe descentralização contabilística.

8 – ANEXOS ÀS DEMONSTRAÇÕES FINANCEIRAS

8.2 – NOTAS AO BALANÇO E À DEMONSTRAÇÃO DE RESULTADOS POR NATUREZA

As notas que se seguem respeitam a numeração sequencial definida no POC - Educação sendo que aquelas cuja numeração não existe não são aplicáveis ou a sua apresentação não é relevante para a leitura das Demonstrações Financeiras.

Todos os valores encontram-se expressos em Euros.

O Princípio do Custo Histórico foi aplicado aos registos contabilísticos efetuados.

As demonstrações Financeiras foram preparadas no pressuposto de continuidade das operações a partir dos livros e registos contabilísticos da Escola Superior de Enfermagem de Coimbra mantidas de acordo com os Princípios da Contabilidade definidos no P.O.C.E.

Em todas as operações materialmente relevantes não foram derogadas nenhuma disposições do Plano Oficial de Contabilidade para o Sector da Educação.

3. No período do exercício a que se referem as notas, foram utilizados os seguintes critérios valorimétricos.

a) Imobilizações Corpóreas

i - Os bens adquiridos pela Escola Superior de Enfermagem de Coimbra no período em referência encontram-se valorizados ao custo histórico.

ii – O cálculo das amortizações foi efetuado com base nas taxas definidas na Portaria 671/2000 de 17 de Abril, que regulamenta o Cadastro e Inventário dos Bens do Estado (CIBE)

b) Especialização de custos

A Escola Superior de Enfermagem de Coimbra registou os seus Custos e Proveitos de acordo com o princípio da especialização dos exercícios, tendo as diferenças entre os montantes recebidos e pagos e as correspondentes receitas e despesas geradas sido registadas nas rubricas de Acréscimos e Diferimentos.

c) Subsídios

As Transferências de Capital obtidas do Orçamento de Estado ou outras entidades foram registadas na rubrica Proveitos Diferidos, sendo reconhecidas nas Demonstrações de Resultados proporcionalmente às amortizações dos bens subsidiados.

Este procedimento tem em vista o reconhecimento do benefício resultante do uso desses bens nos exercícios em que fruto do registo das respectivas amortizações foi reconhecido o seu custo.

8.2.7 Os movimentos das contas do activo imobilizado constantes do balanço e das respectivas amortizações e provisões constam dos quadros que se seguem:

Ativo Imobilizado

Unidade monetária: Euros

Rubricas	Saldo Inicial	Reforços	Regularizações	Saldo final
De bens do domínio público:				
Imobilizações em curso	271 660.67	380 995.38	478 273.96	174 382.09
Sub total	271 660.67	380 995.38	478 273.96	174 382.09
De Imobilizações Incorpóreas				
Despesas de instalação	14 890.52			14 890.52
Propriedade Industrial	1 590.00			1 590.00
Outras imobilizações incorpóreas	2 917.97			2 917.97
Sub total	19 398.49			19 398.49
De Imobilizações corpóreas				
Edifícios e outras construções	7 858 442.61	273 167.76		8 131 610.37
Equipamento e material básico	2 245 686.17	48 979.12	16 690.42	2 277 974.87
Equipamento de transporte	84 245.30	0.00		84 245.30
Ferramentas e utensílios	32 706.62	1 647.56		34 354.18
Equipamento administrativo	3 599 785.35	307 629.57	1 476.10	3 905 938.82
Outras imobilizações corpóreas	131 744.90	8 105.09		139 849.99
Sub total	13 952 610.95	639 529.10	18 166.52	14 573 973.53
De Investimentos financeiros				
Obrigações e títulos de participação	4 987.98			4 987.98
Sub total	4 987.98			4 987.98
Total Geral	14 248 658.09	1 020 524.48	496 440.48	14 772 742.09

Amortizações e Provisões

Unidade monetária: Euros

Rubricas	Saldo Inicial	Reforços	Regularizações	Saldo final
De imobilizações incorpóreas				
Despesas de instalação	2 420.57			2 420.57
Propriedade Industrial	718.78	159		877.78
Outras imobilizações incorpóreas	2 917.97			2 917.97
Sub total	6 057.32	159	0.00	6 216.32
De imobilizações corpóreas				
Edifícios e outras construções	3 648 156.13	296 374.23		3 944 530.36
Equipamento e material básico	1 462 239.48	193 463.16	16690.42	1 639 012.22
Equipamento de transporte	63 731.88	6 154.04		69 885.92
Ferramentas e utensílios	28 090.14	1 251.89		29 342.03
Equipamento administrativo	3 045 973.03	235 397.97	1327.85	3 280 043.15
Outras imobilizações corpóreas	131 707.12	6 019.10		137 726.22
Sub total	8 379 897.78	738 660.39	18018.27	9 100 539.90
Total	8 385 955.10	738 819.39	18 018.27	9 106 756.22

8.2.8 Os serviços dispõem de um inventário elaborado segundo as normas do CIBE, estando elaboradas relativamente aos activos expressos nas demonstrações financeiras todos os mapas previstos na legislação em vigor.

Dos referidos mapas constam as informações relativas a:

A descrição dos ativos imobilizados

Valores dos bens adquiridos em estado de uso

Datas de aquisição e reavaliação

Valores de aquisição, ou outro valor contabilístico na sua falta, e valores de reavaliação

Taxas de amortização

Amortizações, transferências e abates de elementos do activo imobilizado, no exercício

Valores líquidos dos elementos do activo imobilizado

8.2.32

Os movimentos das contas Fundos de capital constantes do balanço constam dos quadros que se seguem

Movimentos da conta Fundos de Capital

A/C	Descrição	Saldo Inicial	Aplicação Resultados €	Movimentos Crédito	Movimento « Débito	Saldo final
51	Património	(774 511.63)				(774 512.63)
52	0				0
53	0				0
54	0				0
551	Ajustamentos de Transição	0				0
552	Lucros não Atribuídos	0				0
	Outras Variações nos					
553	Capitais Próprios	0				0
554	Depreciações	0				0
56	Reservas de Reavaliação	0				0
571	Reservas Legais	0				0
572	Reservas Estatutárias	0				0
573	Reservas Contratuais	0				0
574	Reservas Livres	(2 734 440.24)				(2 734 440.24)
575	Subsídios	0				0
576	Doações	0				0
579	0				0
59	Resultados Transitados	(4 494 253.32)	(684 998.15)			(5 179 251.47)
	Resultado Líquido	(684 998.15)	684 998.15	634 549.34		(634 549.34)
	Total	(8 688 203.34)		634 549.34		(9 322 752.68)

8.2.33

Demonstração do custo das mercadorias vendidas e das matérias consumidas

Unidade Monetária: Euro

Código das Contas	Movimentos	Mercadorias	Matérias-primas subsidiárias e de consumo
3633 3653	Existências iniciais		206 962.75
31635 31653	Compras		60781.16
386	Regularizações		
3633 3653	Existências finais		160 320.77
6163	Custos do exercício de 2011		107 423.14

8.2.35

As prestações de serviços foram na totalidade efetuadas no mercado interno.

Unidade Monetária: Euro

Vendas	Fotocópias, impressos e publicações	4 428.79
	Senhas de cantina	129 944.44
Prestação de serviços	Serviços de alojamento	119 634.15
	Ações de formação e seminários	493 377.40
	Serviços de docência	2 895.00
Impostos e taxas	Propinas	2 143 103.00
	Taxas de matrícula	26 995.00
	Taxas de exame	18 050.00
	Taxas de melhoria de nota	2 660.00
	Seguro Escolar	8 710.00
	Outras taxas	77 873.00
	Multas	13.999.37
	Emolumentos	

8.2.37

Demonstração dos resultados financeiros

Unidade Monetária: Euro

Código das Contas	Custos e Perdas	Exercícios		Código das Contas	Proveitos e Ganhos	Exercícios	
		2011	2010			2011	2010
681	Juros suportados		0.00	781	Juros obtidos	8 141.44	4 389.84
				785	Dif. Câmbio Fav.	55.80	
686	Outros custos e perdas financeiros	9 883.89	2 225.12	788	Outros proveitos e ganhos financeiros		
			2 164.72		Resultados financeiros	1 686.65	
		9 883.89	4 389.84			9 883.89	4 389.84

Demonstração dos resultados extraordinários

Unidade Monetária: Euro

Código das Contas	Custos e Perdas	Exercícios		Código das Contas	Proveitos e Ganhos	Exercícios	
		2011	2010			2011	2010
691	Transferências de capital concedidas			791	Restituições	66.20	0.00
695	Multas e penalidades		120.00	793	Ganhos em existências	0.00	11 748.87
697	Correções relativas a exerc. anteriores	1 416.88	3 880.00	794	Alienação Imb. Corpóreo	2 964.75	
				797	Correções relativas a exerc. anteriores	30.00	
698	Outros custos e perdas extraordinárias	2 442.78	5 051.73	798	Outros prov. e ganhos extraordinários.	148 697.82	148 718.46
	Resultados extraordinários	147 899.11	151 415.60				
		151 758.77	160 467.33			151 758.77	160 467.33

8.2.39 Os movimentos ocorridos nas rubricas de Acréscimos e Diferimentos foram os seguintes:

Acréscimos de proveitos

Saldo inicial	144 949,07 € D
Regularização do ano anterior	14 157,13 € C
Lançamentos de regularização referentes ao período:	
Regularização pelo recebimento FCT	17 750,00 € C
Regularização pelo recebimento do POVT	98 626,82 € C
Regularização pela transferência de financiamento do POVT	14 415,12 € C
Subsídio de Projectos Compete e POPH:	
Plano estratégico da Unidade de Investigação - FCT	59 878,80 € D
Proj. Compete nº: FCOMP-01-0124-FEDER-015528	265,31 € D
Proj. POPH tipologia 3.3	23 099,79 € D
Proj. POPH tipologia 3.6	27 526,65 € D

Proj. INOVSOCIAL	40 570,80 € D
Reembolsos diversos	12 039,08 € D
Juros	185,74 € D
Saldo final	163 566,17 € D
Custos diferidos	
Saldo inicial	12 877,45 € D
Regularização do saldo anterior	12 877,45 € C
Lançamentos de regularização referentes ao período:	
Seguros	7 196,82 € D
Licenças	3 419,40 € D
Assinaturas de jornais e revistas	341,79 € D
Outros custos diferidos	380,65 € D
Saldo final	11 338,66 € D
Acréscimos de Custos	
Saldo inicial	1 286 800,56 € C
Regularização do saldo anterior	1 286 800,56 € D
Lançamentos de regularização referentes ao período:	
Electricidade	3 560,43 € C
Água	4 701,31 € C
Gás	9 549,62 € C
Comunicações	1 168,81 € C
Transportes	76,00 € C
Deslocações e estadas	1 453,07 € C
Honorários	2 214,48 € C
Conservação	1 437,17 € C
Trabalhos especializados	582,80 € C
Despesas com pessoal	7 577,49 € C
Diversos	1 099,89 € C

Estimativa para Férias e Subsídio de Férias	540 025,23 € C
Saldo final	573 446,30 € C
Proveitos diferidos	
Saldo inicial	1 867 510,33 € C
Regularização de valores do ano anterior	12 104,20 € D
Lançamentos de regularização referentes ao período:	
Proveito relativo ao Proj. Compete com UC	5 336,32 € C
Propinas	30 823,92 € C
Outros proveitos diferidos	25,00 € C
Subsídio ao investimento relevados nos proveitos do ano	148 697,82 € D
Lançamento de regularização dos projectos compete	28 473,30 € C
Saldo final	1 771 366,85 € C

O Responsável

Fernando José da Silva

Em 18 de Abril de 2012

A Presidente

Joana Oliveira

Em 18 de Abril de 2012

Período da Gerência: 1 de Janeiro a 31 de Dezembro 2011

Mapa: 7.3 - Fluxos de caixa

Unidade Monetária: Euro

Código			Fonte Finac.	Recebimentos			
Cap.	Grp.	Art.					
1				Saldo da gerência anterior			
				Execução orçamental - Fundos Próprios			
16	01	01	313	De dotações orçamentais	833 025.56		
16	01	01	313	De dotações orçamentais	315 900.93		
			313	MCTES-/FCT	4 541.03	1 153 467.52	
16	01	01		De outros subsectores			
			412	De outros subsectores	188.85		
16	01	01	431	De outros subsectores	304 760.82		
16	01	01	441	De outros subsectores	25 382.98		
16	01	01	442	De outros subsectores	34 089.52		
16	01	01	480	De outros subsectores	95 824.04		
				De receitas próprias			
16	01	01	520	Na posse do serviço	3 579 370.70		
16	01	01	520	De outros subsectores	29 661.10		
				Na posse do Tesouro		4 069 278.01	5 222 745.53
				De receita do Estado- Fundos alheios			6 235.58
				De operações de tesouraria- Fundos alheios			16 272.29
				Descontos em vencimentos e salários- Retenção no tesouro:			
				Receita do estado			
				<i>I - Total do Saldo de Gerência na posse do serviço</i>			5 245 253.40
				Receitas de fundos próprios			
				Receitas Gerais (OE)			
				Correntes			
06	03	01.30.03	311	MCTES	7 804 130.00		
06	03	07.52.98	319	FCT	10 957.71		
06	03	07.53.09	319	Universidade de Coimbra	4 440.96	7 819 528.67	7 819 528.67
				Capital			
10	03	08.52.98	319	FCT	39 919.20	39 919.20	39 919.20
				De outros subsectores			
06	09	01	412	De outros subsectores	96 687.66		
06	09	01	413	De outros subsectores	380 449.13		
06	06	03	442	De outros subsectores	86 232.07		
06	09	01	480	União Europeia-Instituições	102 928.60		
10	03	08.52.98	540	De outros subsectores	15 792.29	682 089.75	682 089.75
			510	Correntes			
04	01	22		Propinas	2 150 325.98		
04	01	99		Taxas diversas	125 578.00		
04	02	99		Multas e penalidades diversas	13 799.89		
05	02	01		Bancos outras instituições finan.	8 045.32		
06	08	01		Famílias	8 710.00		
07	01	02		Livros e documentação técnica	157.00		
07	01	05		Bens inutilizáveis	3 586.80		
07	02	01		Aluguer de espaços equipamentos	161 738.75		
07	02	02		Estudos, pareceres, projectos e consultoria	2 895.00		
07	02	99		Outros	700 886.28		
08	01	99		Outras	122.00		
						3 175 845.02	3 175 845.02

Ant

Código			Fonte	Recebimentos			
Cap.	Grp.	Art.	Finac.				
				II - Total das Receitas de Fundos Próprios			11 717 382.64
				Total das Receitas do Exercício (I+II)			16 962 636.04
				III - Total Recebido do Tesouro em c/ Receitas Próprias			
				IV - Total Recebimentos do exercício (I+II+III)			16 962 636.04
				Importâncias retidas para entrega ao Estado ou outras entidades-Fundos alheios			
				Receitas do Estado			1 576 864.31
				Operações de tesouraria			809 794.30
				V - Total das Retenções de Fundos Alheios			2 386 658.61
				Descontos em vencimentos e salários:			
				Receitas do Estado			
				Operações de tesouraria			
				Total Geral do Mapa de Fluxos de Caixa (IV+V)			19 349 294.65
Código			Fonte	Pagamentos			
Cap.	Grp.	Art.	Finac.				
			311	Despesas de fundos próprios			
				Despesas orçamentais (OE)			
				Correntes			
01	01	02		Órgãos Sociais	195 141.23		
01	01	03		Pessoal dos Quadros-Regime de funções Públicas	4 717 079.18		
01	01	06		Pessoal contratado a termo	660 808.53		
01	01	08		Pessoal aguardando aposentação	9 099.09		
01	01	11		Representação	0.00		
01	01	12		Suplementos e Prémios	25 332.14		
01	01	13		Subsídio de refeição	181 799.52		
01	01	14		Subsídio de Férias e de Natal	858 439.72		
01	01	15		Remunerações por Doença e Mater./Pater	97 174.38		
01	02	02		Horas Extraordinárias	3 127.73		
01	02	04		Ajudas de custo	42 428.93		
01	02	05		Abono para Falhas	5 715.96		
01	02	07		Colaboração Técnica Especializada	9 325.00		
01	02	11		Subsídio de turno	7 060.68		
01	02	14		Outros Abonos em Numerário e Especie	1 416.99		
01	03	01		Encargos com a saúde	114 294.68		
01	03	03		Subsídio Familiar a Crianças e Jovens	3 838.64		
01	03	04		Outras Prestações Familiares	7 832.94		
01	03	05A0A0		Contribuições - CGA	570 512.56		
01	03	05A0B0		Contribuições -Segurança Social	188 700.81		
01	03	06		Acidentes em serviço e Doenças Profissionais	56.46		
01	03	08		Outras Pensões	36 042.16		
01	03	10G0		Contribuições para a CGA - Parentalidade	0.00		
01	03	10P0		Parentalidade	5 570.35		
						7 740 797.68	7 740 797.68
			313	Correntes			
01	01	03		Pessoal dos Quadros-Regime de funções Públicas	114 470.17		
01	01	14		Subsídio de Férias e de Natal	113 362.57		
01	02	04		Ajudas de custo	3 349.61		
01	03	01		Encargos com a saúde	44 975.78		
01	03	05A0A0		Contribuições - CGA	249 849.87		
						526 008.00	526 008.00
			313	Correntes			
02	01	05		Alimentação-Aq.Ref.Confeccionadas	192 844.22		
04	08	02B0		Outras	7 125.00	199 969.22	199 969.22

António


Código			Fonte	Pagamentos		
Cap.	Grp.	Art.	Finac.			
02	02	15B0	313	Correntes		
				Formação	4 541.03	4 541.03
			319	Correntes		
01	01	14		Subsídio de Férias e de Natal	1 637.97	
01	02	04		Ajudas de custo	4 202.29	
02	02	13		Deslocações e Estadas	647.23	
02	02	15B0		Formação	2 615.00	9 102.49
				<i>I - Total da Despesa por c/ OE</i>		8 480 418.42
			412	De Outros subsector		
				Correntes		
01	02	04		Ajudas de custo	2 320.61	
02	01	08		Material de Escritório	25.65	
02	01	21		Outros Bens	200.34	
02	02	10		Transportes	162.25	
02	02	12B0		Seguros - outras situações	296.90	
02	02	13		Deslocações e Estadas	4 344.18	
02	02	14B0		Estudos, pareceres, projectos e consultoria	4 182.00	
02	02	15B0		Formação	1 660.00	
02	02	17		Publicidade	861.00	
02	02	20B0		Outros Trabalhos Especializados	4 188.81	
02	02	25		Outros serviços	3 100.67	
04	08	02B0		Outras	17 514.01	38 856.42
				Capital		
07	01	07B0B0		Admin. Central Serviços e F. Autónomos	9 264.04	9 264.04
			413	Autofinanciamento - Outros subsectores		
				Capital		
07	01	10B0B0		Admin. Central Serviços e F. Autónomos	4 530.44	4 530.44
			431	Autofinanciamento - Outros subsectores		
02	01	02		Combustíveis e Lubrificantes	3 476.00	
02	02	01		Encargos das instalações	84 454.13	
02	02	13		Deslocações e Estadas	112 829.37	
02	02	14B0		Estudos, pareceres, projectos e consultoria	9 077.40	
02	02	20C0		Outros Trabalhos Especializados	23 817.52	233 654.42
			442	Autofinanciamento - Outros subsectores		
				Correntes		
02	01	08		Material de Escritório	39.98	
02	02	17		Publicidade	67.65	
02	02	20C0		Outros Trabalhos Especializados	33 657.46	
02	02	25		Outros serviços	5 496.45	39 261.54
			480	União Europeia - Instituições		
				Correntes		
01	02	04		Ajudas de custo	4 066.20	
02	02	10		Transportes	399.20	
02	02	13		Deslocações e Estadas	16 003.29	
04	08	02B0		Outras	38 454.02	58 922.71
			510	Autofinanciamento - RP		
				Correntes		
01	02	02		Horas Extraordinárias	18 574.85	
01	02	04		Ajudas de custo	6 355.33	
02	01	02		Combustíveis e Lubrificantes	4 229.21	
02	01	04		Limpeza e Higiene	36 515.17	
02	01	05		Alimentação-Aq.Ref. Confeccionadas	528.20	
02	01	08		Material de Escritório	66 164.25	
02	01	11		Material de consumo clínico	16 243.42	
02	01	14		Outro Material-Peças	3 079.34	
02	01	15		Prémios, Condecorações e ofertas	39 531.67	
02	01	17		Ferramentas e Utensílios	6 622.12	
				A TRANSPORTAR	197 843.56	


Código			Fonte	Pagamentos			
Cap.	Grp.	Art.	Finac.				
				TRANSPORTE	197 843.56		
02	01	18		Livros e documentação técnica	247.70		
02	01	19		Artigos honoríficos e de decoração	5 703.52		
02	01	20		Mat. Educação,Cultura e Recreio	24 636.79		
02	01	21		Outros Bens	46 541.31		
02	02	01		Encargos das instalações	147 600.00		
02	02	02		Limpeza e Higiene	89 681.18		
02	02	03		Conservação de bens	65 699.90		
02	02	08		Locação de outros bens	23 664.15		
02	02	09A0		Acesso à internet	1 921.05		
02	02	09B0		Comunicações fixas de dados	844.14		
02	02	09C0		Comunicações fixas de voz	10 352.25		
02	02	09D0		Comunicações móveis	10 775.66		
02	02	09F0		Outros serviços de comunicações	16 934.34		
02	02	10		Transportes	35 436.89		
02	02	11		Representação dos serviços	259.50		
02	02	12B0		Seguros - Outras Situações	10 377.96		
02	02	13		Deslocações e Estadas	77 550.19		
02	02	14B0		Estudos, pareceres, projectos e consultoria	32 868.75		
02	02	15B0		Formação	129 955.86		
02	02	17		Publicidade	19 862.13		
02	02	18		Vigilância e Segurança	86 021.57		
02	02	19C0		Assistência técnica	7 272.22		
02	02	20B0		Serviços de natureza informática	38 678.71		
02	02	20C0		Outros Trabalhos Especializados	104 071.33		
02	02	22		Serviços de Saúde	29 028.25		
02	02	25		Outros serviços	148 961.70		
04	07	01		instituições s/Fins Lucrativos	12 000.00		
04	08	02B0		Erasmus	127 844.90		
06	02	01		Impostos e taxas	2 801.49		
06	02	02		Activos incorpóreos	52 082.48		
06	02	03		Outras	41 999.83	1 599 519.31	
				Capital			
07	01	03B0B0		AC-SFA-Edifícios Conservação ou Reparação	89 928.76		
07	01	07B0B0		Admin. Central Serviços e F. Autónomos	52 241.04		
07	01	08B0B0		Admin. Central Serviços e F. Autónomos	135 423.44		
07	01	09B0B0		Admin. Central Serviços e F. Autónomos	22 573.84		
07	01	10B0B0		Admin. Central Serviços e F. Autónomos	68 182.44		
07	01	11B0		Admin. Central Serviços e F. Autónomos	1 607.61		
07	01	15B0		Admin. Central Serviços e F. Autónomos	8 105.09	378 062.22	1 977 581.53
			520	Correntes			
01	02	04		Ajudas de custo	26 644.54		
01	02	07		Colaboração Técnica Especializada	9 082.40		
01	02	14		Outros Abonos em Numerário e Especie	7 663.84		
02	01	05		Alimentação-Aq.Ref. Confeccionadas	16 589.34		
02	02	02		Limpeza e Higiene	318.82		
02	02	08		Locação de outros bens	85 043.11		
02	02	10		Transportes	7 927.40		
02	02	12B0		Seguros - Outras Situações	1 396.39		
02	02	13		Deslocações e Estadas	37 429.20		
02	02	15B0		Formação	51 843.00		
02	02	20C0		Outros Trabalhos Especializados	104.55		
02	02	22		Serviços de Saúde	21 409.21		
02	02	25		Outros serviços	0.00		
04	08	02B0		Erasmus	25 023.28		
06	02	02		Activos incorpóreos	5 129.10		
07	01	03B0B0		AC-SFA-Edifícios Conservação ou Reparação	150 069.69	445 673.87	445 673.87

Código			Fonte Finac.	Pagamentos			
Cap.	Grp.	Art.					
02	02	13	520	Correntes			
				Deslocações e Estadas	18 570.93		
02	02	15B0		Formação	2 492.96		
04	08	02B0		Bolsas	2 100.00	23 163.89	23 163.89
			540				
01	01	03		Pessoal dos Quadros-Regime de funções Públicas	3 852.01		
01	01	06		Pessoal contratado a termo	10 813.32		
02	02	20B0		Outros Trabalhos Especializados	676.50		
02	02	25		Outros serviços	115.15	15 456.98	15 456.98
				<i>II- Total de Despesa por c/ Receitas Próprias</i>			2 846 365.84
				<i>Total da Despesa do Exercício I+II</i>			11 326 784.26
				<i>III - Total da entrega ao Tesouro em c/ Receitas Próprias</i>			0.00
				<i>IV - Total de Pagamentos do exercício (I+II+III)</i>			11 326 784.26
				Importâncias entregues ao Estado e outras entidades - Fundos Alheios:			
				Receita do Estado			1 543 324.93
				Operações de tesouraria			767 085.49
				<i>V - Total da Despesa de Fundos Alheios</i>			2 310 410.42
				Saldo para a gerência seguinte			
				Execução orçamental - Fundos Próprios			
311				De dotações orçamentais	370 349.88		
313				De dotações orçamentais	115 931.71		
313				FCT	41 774.42		
313				FCT	4 440.96	532 496.97	
				De receitas próprias			
412				Autofinanciamento - de outros subsectores	48 756.05		
413				Autofinanciamento - de outros subsectores	375 918.69		
431				Autofinanciamento - de outros subsectores	71 106.40		
441				Autofinanciamento - de outros subsectores	25 382.98		
442				Autofinanciamento - de outros subsectores	81 060.05		
480				Autofinanciamento - de outros subsectores	139 828.93		
510				Receitas Próprias	1 198 263.49		
520				Receitas Próprias	3 133 696.83		
520				De outros subsectores	6 497.21		
540				De outros subsectores	335.31	5 080 846.94	5 613 343.91
				De receita do Estado - Fundos Alheios			39 774.96
				De operações de tesouraria - Fundos Alheios			58 981.10
				Descontos em vencimentos e salários - Retenção no Tesouro			
				Receita do Estado			
				<i>VI - Total do Saldo da Gerência na posse do Serviço</i>			5 712 099.97
				Descontos em vencimentos e salários:			
				Retidos na fonte e considerados pagos:			
				Receitas do Estado			
				Operações de tesouraria			
				<i>Total Geral do Mapa de Fluxos de Caixa (IV+V+VI)</i>			19 349 294.65

O Responsável

A Presidente





Em 28 de Março de 2012

Em 28 de Março de 2012

Patrício, Moreira, Valente & Associados, SRCC
Sede: Av. do Brasil, 15-1º 1749-112 LISBOA
T: +351 21 3553 550 F: +351 21 3561 952
Rua da Saudade, 132-3º 4150-682 PORTO
T: +351 22 2074 350 F: +351 22 2081 477

CERTIFICAÇÃO LEGAL DAS CONTAS

INTRODUÇÃO

1. Examinámos as demonstrações financeiras da **ESCOLA SUPERIOR DE ENFERMAGEM DE COIMBRA**, as quais compreendem o Balanço em 31 de Dezembro de 2011, (que evidencia um total de balanço de 11.924.052 euros e um total de fundos próprios de 9.322.753 euros, incluindo um resultado líquido de 634.549 euros), a Demonstração dos resultados por naturezas e a Demonstração dos fluxos de caixa do exercício findo naquela data, e o correspondente Anexo.

RESPONSABILIDADES

2. É da responsabilidade do Presidente a preparação de demonstrações financeiras que apresentem de forma verdadeira e apropriada a posição financeira da Escola, o resultado das suas operações e os fluxos de caixa, bem como a adopção de políticas e critérios contabilísticos adequados e a manutenção de um sistema de controlo interno apropriado.
3. A nossa responsabilidade consiste em expressar uma opinião profissional e independente, baseada no nosso exame daquelas demonstrações financeiras.

ÂMBITO

4. O exame a que procedemos foi efectuado de acordo com as Normas Técnicas e as Directrizes de Revisão/Auditoria da Ordem dos Revisores Oficiais de Contas, as quais exigem que o mesmo seja planeado e executado com o objectivo de obter um grau de segurança aceitável sobre se as demonstrações financeiras estão isentas de distorções materialmente relevantes. Para tanto o referido exame incluiu:
 - a verificação, numa base de amostragem, do suporte das quantias e divulgações constantes das demonstrações financeiras e a avaliação das estimativas, baseadas em juízos e critérios definidos pela Administração utilizadas na sua preparação;
 - a apreciação sobre se são adequadas as políticas contabilísticas adoptadas e da sua divulgação, tendo em conta as circunstâncias;
 - a verificação da aplicabilidade do princípio da continuidade; e
 - apreciação sobre se é adequada, em termos globais, a apresentação das demonstrações financeiras.
5. O nosso exame abrangeu também a verificação da concordância da informação financeira constante do relatório de gestão com as demonstrações financeiras.

6. Entendemos que o exame efectuado proporciona uma base aceitável para a expressão da nossa opinião.

OPINIÃO

7. Em nossa opinião, as demonstrações financeiras referidas apresentam de forma verdadeira e apropriada, em todos os aspectos materialmente relevantes, a posição financeira da ESCOLA SUPERIOR DE ENFERMAGEM DE COIMBRA, em 31 de Dezembro de 2011 e o resultado das suas operações e os fluxos de caixa no exercício findo naquela data, em conformidade com os princípios contabilísticos geralmente aceites em Portugal e previstos no Plano Oficial de Contabilidade Pública para o sector da Educação.

RELATO SOBRE OUTROS REQUISITOS LEGAIS

8. É também nossa opinião que a informação constante do relatório de gestão é concordante com as demonstrações financeiras do exercício.

Porto, 18 de Abril de 2012


PATRÍCIO, MOREIRA, VALENTE & ASSOCIADOS, S.R.O.C.
representada por José Carlos Nogueira Faria e Matos (roc nº 1034)



Escola Superior Enfermagem Coimbra
CT2EABB13

BALANCETE CONTAS PLANO1
(Formato Pré-definido #1)

Valores na 1ª Moeda Oficial (EUR)

Página : (0) / 2
Data : 2012/04/27
Hora : 18:28:57
Utilizador : ISILVA

PARÂMETROS:

Período Contabilístico : 2011 / 98 Apuram. Result.
Contas Plano1 entre : 1 e 8999999999999
Grau entre : 2 e 2
Contas Falsas : N
Contas Lançamento (L) : S
Contas c/ Quantidades (Q) : S
Contas c/ Divisas (V) : S
Contas Lancam/ Externo (T) : S
Contas Estatísticas (E) : S
Código Origem Movimento : _ TODOS
Código Divisa : _ TODOS
Tipo Segundo Segmento : _ TODOS
Conta Segundo Segmento : TODOS
Subcentro : TODOS
Acumulados a Zero : N
Saldos Bipolares : Não
Det. por Cód. Seg. Segmento : N
Detalhes por Subcentro : N



Escola Superior Enfermagem Coimbra
CT2EABB13

BALANCETE CONTAS PLANO1
(Formato Pré-definido #1)

Valores na 1ª Moeda Oficial (EUR)

Página : 1 / 2
Data : 2012/04/27
Hora : 18:28:57
Utilizador : ISILVA

Período Contabilístico : 2011 / 98 Apuram. Result. Contas Plano1 entre : 1 e 899999999999

CONTA PLANO1	DESCRIÇÃO	MOVIMENTO ANTERIOR		MOVIMENTO PERÍODO		ACUMULADO		SALDO	
		DÉBITO	CRÉDITO	DÉBITO	CRÉDITO	DÉBITO	CRÉDITO	DEVEDOR	CREADOR
11	CAIXA	2.596,903.75€	2.595,478.12€	0.00€	0.00€	2.596,903.75€	2.595,478.12€	1,425.69€	0.00€
12	DEPÓSITOS EM INSTITUIÇÕES FINANCEIRAS	3,044,904.51€	1,849,346.89€	0.00€	0.00€	3,044,904.51€	1,849,346.89€	1,185,557.62€	0.00€
13	CONTA NO TESOUREIRO	14,081,783.30€	9,566,686.58€	0.00€	0.00€	14,081,783.30€	9,566,686.58€	4,515,116.72€	0.00€
21	CLIENTES, ALUNOS E UTENTES	3,303,383.48€	3,273,792.05€	0.00€	0.00€	3,303,383.48€	3,273,792.05€	29,591.43€	0.00€
22	FORNECEDORES	2,040,756.16€	2,059,673.49€	0.00€	0.00€	2,040,756.16€	2,059,673.49€	0.00€	18,917.30€
24	ESTADO E OUTROS ENTES PÚBLICOS	3,525,566.53€	3,670,604.93€	0.00€	0.00€	3,525,566.53€	3,670,604.93€	0.00€	145,038.40€
25	DEVEDORES E CREDORES P/ EXEC ORÇAMENTAL	56,957,268.20€	56,957,268.20€	0.00€	0.00€	56,957,268.20€	56,957,268.20€	0.00€	0.00€
26	OUTROS DEVEDORES E CREDORES	19,491,105.62€	19,377,656.94€	0.00€	0.00€	19,491,105.62€	19,377,656.94€	113,448.68€	0.00€
27	ACRESCIMOS E DIFERIMENTOS	2,154,265.84€	4,324,174.16€	0.00€	0.00€	2,154,265.84€	4,324,174.16€	0.00€	2,169,908.32€
29	PROVISÕES	0.00€	24,830.02€	0.00€	0.00€	0.00€	24,830.02€	0.00€	24,830.02€
31	COMPRAS	60,781.16€	60,781.16€	0.00€	0.00€	60,781.16€	60,781.16€	0.00€	0.00€
35	MATERIAS-PRIMAS, SUBSID. E DE CONSUMO	267,743.91€	107,423.14€	0.00€	0.00€	267,743.91€	107,423.14€	160,320.77€	0.00€
41	INVESTIMENTOS FINANCEIROS	4,987.98€	0.00€	0.00€	0.00€	4,987.98€	0.00€	4,987.98€	0.00€
42	IMOBILIZACOES CORPOREAS	14,592,140.05€	18,166.52€	0.00€	0.00€	14,592,140.05€	18,166.52€	14,573,973.53€	0.00€
43	IMOBILIZACOES INCORPOREAS	19,467.25€	68.76€	0.00€	0.00€	19,467.25€	68.76€	19,398.49€	0.00€
44	IMOBILIZACOES EM CURSO	652,656.05€	478,273.96€	0.00€	0.00€	652,656.05€	478,273.96€	174,382.09€	0.00€
48	AMORTIZACOES ACUMULADAS	25,592.39€	9,132,348.61€	0.00€	0.00€	25,592.39€	9,132,348.61€	0.00€	9,106,756.22€
51	PATRIMONIO	0.00€	774,511.63€	0.00€	0.00€	0.00€	774,511.63€	0.00€	774,511.63€
57	RESERVAS	0.00€	2,734,440.24€	0.00€	0.00€	0.00€	2,734,440.24€	0.00€	2,734,440.24€
59	RESULTADOS TRANSITADOS	0.00€	5,179,251.47€	0.00€	0.00€	0.00€	5,179,251.47€	0.00€	5,179,251.47€
61	CUSTO DAS MERCAD.VEND. E DAS MATER.CONS.	107,423.14€	0.00€	0.00€	107,423.14€	107,423.14€	107,423.14€	0.00€	0.00€
62	FORNECIMENTOS E SERVIÇOS EXTERNOS	1,917,469.64€	73,239.19€	0.00€	1,844,230.45€	1,917,469.64€	1,917,469.64€	0.00€	0.00€
63	TRANSF CORRENT CONCEDIDAS E PREST SOCIAL	140,516.38€	22,445.68€	0.00€	118,070.70€	140,516.38€	140,516.38€	0.00€	0.00€
64	CUSTOS COM O PESSOAL	9,274,126.22€	1,252,831.92€	910.35€	8,022,204.65€	9,275,036.57€	9,275,036.57€	0.00€	0.00€
65	OUTROS CUSTOS E PERDAS OPERACIONAIS	72,137.43€	6,550.33€	0.00€	65,587.10€	72,137.43€	72,137.43€	0.00€	0.00€
66	AMORTIZACOES DO EXERCICIO	738,893.51€	74.12€	0.00€	738,819.39€	738,893.51€	738,893.51€	0.00€	0.00€
67	PROVISOES DO EXERCICIO	24,830.02€	0.00€	0.00€	24,830.02€	24,830.02€	24,830.02€	0.00€	0.00€



BALANCETE CONTAS PLANO1
(Formato Pré-definido #1)

Valores na 1ª Moeda Oficial (EUR)

Página : 2 / 2
Data : 2012/04/27
Hora : 18:28:57
Utilizador : ISILVA

Escola Superior Enfermagem Coimbra
CT2EABB13

Período Contabilístico : 2011 / 98 Apuram. Result. Contas Plano1 entre : 1 e 8999999999999

CONTA PLANO1	DESCRIÇÃO	MOVIMENTO ANTERIOR		MOVIMENTO PERÍODO		ACUMULADO		DEVEDOR	SALDO	CREDOR
		DÉBITO	CRÉDITO	DÉBITO	CRÉDITO	DÉBITO	CRÉDITO			
68	CUSTOS E PERDAS FINANCEIRAS	9,930.42€	46.53€	0.00€	9,883.89€	9,930.42€	9,930.42€	0.00€	0.00€	0.00€
69	CUSTOS E PERDAS EXTRAORDINARIOS	3,859.66€	0.00€	0.00€	3,859.66€	3,859.66€	3,859.66€	0.00€	0.00€	0.00€
71	VENDAS E PRESTAÇÕES DE SERVIÇOS	7,180.28€	757,460.06€	750,279.78€	0.00€	757,460.06€	757,460.06€	0.00€	0.00€	0.00€
72	IMPOSTOS E TAXAS	48,085.70€	2,337,485.07€	2,305,516.51€	14,126.14€	2,351,612.21€	2,351,612.21€	0.00€	0.00€	0.00€
73	PROVEITOS SUPLEMENTARES	11,237.36€	95,221.13€	63,983.77€	0.00€	95,221.13€	95,221.13€	0.00€	0.00€	0.00€
74	TRANSF. E SUBSÍDIOS CORRENTES OBTIDOS	20,219.12€	8,281,089.34€	8,260,870.22€	0.00€	8,281,089.34€	8,281,089.34€	0.00€	0.00€	0.00€
742	TRANSFERÊNCIAS CORRENTES OBTIDAS	20,219.12€	8,281,089.34€	8,260,870.22€	0.00€	8,281,089.34€	8,281,089.34€	0.00€	0.00€	0.00€
76	OUTROS PROVEITOS E GANHOS OPERACIONAIS	10,621.40€	32,689.24€	22,067.84€	0.00€	32,689.24€	32,689.24€	0.00€	0.00€	0.00€
78	PROVEITOS E GANHOS FINANCEIROS	89.62€	8,286.86€	8,197.24€	0.00€	8,286.86€	8,286.86€	0.00€	0.00€	0.00€
79	PROVEITOS E GANHOS EXTRAORDINARIOS	18,166.52€	169,925.29€	151,758.77€	0.00€	169,925.29€	169,925.29€	0.00€	0.00€	0.00€
81	RESULTADOS OPERACIONAIS	0.00€	0.00€	11,423,628.47€	11,423,628.47€	11,423,628.47€	11,423,628.47€	0.00€	0.00€	0.00€
82	RESULTADOS FINANCEIROS	0.00€	0.00€	9,883.89€	9,883.89€	9,883.89€	9,883.89€	0.00€	0.00€	0.00€
83	RESULTADOS CORRENTES	0.00€	0.00€	488,336.88€	488,336.88€	488,336.88€	488,336.88€	0.00€	0.00€	0.00€
88	RESULTADO LIQUIDO DO EXERCICIO	684,998.15€	684,998.15€	3,859.66€	638,409.00€	688,657.81€	1,323,407.16€	0.00€	0.00€	634,549.34€
TOTAL GERAL		135,907,100.75€	135,907,100.75€	23,509,293.38€	23,509,293.38€	159,416,394.13€	159,416,394.13€	21,055,638.52€	21,055,638.52€	21,055,638.52€



Escola Superior Enfermagem Coimbra
CT2EABB13

BALANCETE CONTAS PLANO1
(Formato Pré-definido #1)

Valores na 1ª Moeda Oficial (EUR)

Página : (0) / 15
Data : 2012/04/27
Hora : 18:26:05
Utilizador : ISILVA

PARÂMETROS:

Período Contabilístico : 2011 / 12 Dezembro
Contas Plano1 entre : 1 e 8999999999999
Grau entre : 0 e 12
Contas Falsas : N
Contas Lançamento (L) : S
Contas c/ Quantidades (Q) : S
Contas c/ Divisas (V) : S
Contas Lancam/ Externo (T) : S
Contas Estatísticas (E) : S
Código Origem Movimento : _ TODOS
Código Divisa : _ TODOS
Tipo Segundo Segmento : _ TODOS
Conta Segundo Segmento : TODOS
Subcentro : TODOS
Acumulados a Zero : N
Saldos Bipolares : Não
Det. por Cód. Seg. Segmento : N
Detalhes por Subcentro : N



Escola Superior Enfermagem Coimbra
CT2EABB13

BALANCETE CONTAS PLANO1
(Formato Pré-definido #1)

Valores na 1ª Moeda Oficial (EUR)

Página : 1 / 15
Data : 2012/04/27
Hora : 18:26:05
Utilizador : ISILVA

Contas Plano1 entre : 1 e 899999999999

Periodo Contabilístico : 2011 / 12 Dezembro

CONTA PLANO1	DESCRIÇÃO	MOVIMENTO ANTERIOR		MOVIMENTO PERÍODO		ACUMULADO		DEVEDOR	SALDO CREDOR
		DÉBITO	CRÉDITO	DÉBITO	CRÉDITO	DÉBITO	CRÉDITO		
1	DISPONIBILIDADES	18,830,675.62€	12,548,419.43€	892,915.94€	1,463,072.16€	19,723,591.56€	14,011,491.59€	5,712,099.97€	0.00€
11	CAIXA	2,494,571.58€	2,493,430.75€	102,332.17€	102,047.37€	2,596,903.75€	2,595,478.12€	1,425.63€	0.00€
111	CAIXA ESENC	1,000.00€	1,000.00€	0.00€	0.00€	1,000.00€	1,000.00€	0.00€	0.00€
112	CAIXA SOPHIA - POLO A	2,477,316.78€	2,477,284.77€	101,231.18€	101,263.19€	2,578,547.96€	2,578,547.96€	0.00€	0.00€
118	FUNDO DE MANEIO	15,254.80€	14,145.99€	1,100.99€	784.18€	16,355.79€	14,930.16€	1,425.63€	0.00€
119	TRANSFERENCIAS DE CAIXA	1,000.00€	1,000.00€	0.00€	0.00€	1,000.00€	1,000.00€	0.00€	0.00€
12	DEPÓSITOS EM INSTITUIÇÕES FINANCEIRAS	2,950,921.92€	1,625,786.32€	93,982.59€	223,560.57€	3,044,904.51€	1,849,346.89€	1,195,557.62€	0.00€
121	DEPÓSITOS À ORDEM	2,950,921.92€	1,625,786.32€	93,982.59€	223,560.57€	3,044,904.51€	1,849,346.89€	1,195,557.62€	0.00€
13	CONTA NO TESOURO	13,385,182.12€	8,429,202.36€	696,601.18€	1,137,464.22€	14,081,783.30€	9,566,666.58€	4,515,116.72€	0.00€
131	Tesouro	13,385,182.12€	8,429,202.36€	696,601.18€	1,137,464.22€	14,081,783.30€	9,566,666.58€	4,515,116.72€	0.00€
2	TERCEIROS	78,554,130.69€	81,761,067.75€	8,918,215.14€	7,926,932.01€	87,472,345.83€	89,687,999.76€	2,215,653.93€	0.00€
21	CLIENTES, ALUNOS E UTENTES	3,154,467.81€	3,127,563.53€	148,915.67€	146,238.52€	3,303,383.48€	3,273,792.05€	29,591.43€	0.00€
211	CLIENTES	165,069.07€	118,743.17€	2,349.32€	35,837.43€	167,418.39€	154,580.60€	12,837.79€	0.00€
2111	CLIENTES C/C	165,069.07€	118,743.17€	2,349.32€	35,837.43€	167,418.39€	154,580.60€	12,837.79€	0.00€
212	ALUNOS	2,447,958.91€	2,447,090.56€	112,908.29€	100,878.52€	2,560,867.20€	2,547,969.08€	12,898.12€	0.00€
2121	ALUNOS C/C	2,447,958.91€	2,447,090.56€	112,908.29€	100,878.52€	2,560,867.20€	2,547,969.08€	12,898.12€	0.00€
213	UTENTES	522,498.49€	522,498.49€	7,475.54€	7,475.54€	529,974.03€	529,974.03€	0.00€	0.00€
2131	UTENTES C/C	522,498.49€	522,498.49€	7,475.54€	7,475.54€	529,974.03€	529,974.03€	0.00€	0.00€
217	CAUÇÕES CLIENTES/ALUNOS/UTENTES	9,017.50€	25,642.17€	352.50€	522.50€	9,370.00€	26,164.67€	16,794.67€	0.00€
2171	CAUÇÕES CLIENTES/ALUNOS/UTENTES C/C	9,017.50€	25,642.17€	352.50€	522.50€	9,370.00€	26,164.67€	16,794.67€	0.00€
218	CLIENTES,ALUNOS,UTENTES-COB.DUVIDOSA	0.00€	0.00€	24,830.02€	0.00€	24,830.02€	0.00€	24,830.02€	0.00€
2181	COBRANÇAS EM ATRASO	0.00€	0.00€	24,830.02€	0.00€	24,830.02€	0.00€	24,830.02€	0.00€
219	ADIANTAMENTOS DE CL. ALUNOS E UTENTES	9,923.84€	13,579.14€	1,000.00€	1,524.53€	10,923.84€	15,103.67€	4,179.83€	0.00€
2191	ADIANT. CLIENTES ALUNOS UTENTES	9,923.84€	13,579.14€	1,000.00€	1,524.53€	10,923.84€	15,103.67€	4,179.83€	0.00€
22	FORNECEDORES	1,744,057.22€	1,781,990.78€	296,698.94€	277,682.68€	2,040,756.16€	2,059,673.46€	18,917.30€	0.00€
221	FORNECEDORES - C/C	1,734,504.90€	1,752,222.07€	296,698.94€	277,682.68€	2,031,203.84€	2,029,904.75€	1,299.09€	0.00€
2211	FORNECEDORES C/C	1,734,504.90€	1,752,222.07€	296,698.94€	277,682.68€	2,031,203.84€	2,029,904.75€	1,299.09€	0.00€
227	FORNECEDORES CAUÇÕES	9,552.32€	29,768.71€	0.00€	0.00€	9,552.32€	29,768.71€	20,216.39€	0.00€
2271	FORNECEDORES CAUÇÕES	9,552.32€	29,768.71€	0.00€	0.00€	9,552.32€	29,768.71€	20,216.39€	0.00€
24	ESTADO E OUTROS ENTES PUBLICOS	3,076,910.97€	3,180,289.28€	448,655.56€	490,315.65€	3,525,566.53€	3,670,604.93€	145,038.40€	0.00€



Escola Superior Enfermagem Coimbra
CT2EABB13

BALANCETE CONTAS PLANO1
(Formato Pré-definido #1)

Valores na 1ª Moeda Oficial (EUR)

Página : 2 / 15
Data : 2012/04/27
Hora : 18:28:05
Utilizador : ISILVA

Periodo Contabilístico : 2011 / 12 Dezembro

Contas Plano1 entre : 1 e 8999999999999

CONTA PLANO1	DESCRIÇÃO	MOVIMENTO ANTERIOR		MOVIMENTO PERÍODO		ACUMULADO		SALDO	
		DÉBITO	CRÉDITO	DÉBITO	CRÉDITO	DÉBITO	CRÉDITO	DEVEDOR	CREADOR
242	RETENÇÃO DE IMPOSTOS S/ RENDIMENTOS	1,337,244.88€	1,335,674.71€	90,124.83€	103,091.61€	1,427,369.71€	1,438,766.32€	0.00€	11,396.61€
2421	TRABALHO DEPENDENTE	1,320,750.00€	1,318,265.00€	89,210.00€	101,292.00€	1,409,960.00€	1,419,557.00€	0.00€	9,597.00€
2422	TRABALHO INDEPENDENTE	1,320,750.00€	1,318,265.00€	89,210.00€	101,292.00€	1,409,960.00€	1,419,557.00€	0.00€	9,597.00€
24221	IRS TRABALHO INDEPENDENTE	16,484.88€	17,409.71€	914.83€	1,799.61€	17,409.71€	19,209.32€	0.00€	1,799.61€
24221	IRS TRABALHO INDEPENDENTE	16,484.88€	17,409.71€	914.83€	1,799.61€	17,409.71€	19,209.32€	0.00€	1,799.61€
243	IMPOSTO S/ VALOR ACRESCENTADO - IVA	83,107.33€	83,982.57€	61,713.90€	89,256.87€	144,821.23€	173,149.44€	0.00€	28,328.21€
2432	IVA DEDUTIVEL	3,088.92€	1,907.71€	256.64€	1,437.85€	3,345.56€	3,345.56€	0.00€	0.00€
24323	OUTROS BENS E SERVIÇOS	3,088.92€	1,907.71€	256.64€	1,437.85€	3,345.56€	3,345.56€	0.00€	0.00€
2433	IVA - LIQUIDADO	27,308.70€	29,275.17€	30,407.78€	28,441.31€	57,716.48€	57,716.48€	0.00€	0.00€
24333	OUTROS BENS E SERVIÇOS	27,308.70€	29,275.17€	30,407.78€	28,441.31€	57,716.48€	57,716.48€	0.00€	0.00€
2434	IVA - REGULARIZACOES	0.00€	0.00€	641.70€	641.70€	641.70€	641.70€	0.00€	0.00€
24342	MENSAISTRIM. A FAVOR DA ENTIDADE	0.00€	0.00€	641.70€	641.70€	641.70€	641.70€	0.00€	0.00€
2435	IVA - APURAMENTO	27,308.70€	27,308.70€	30,407.78€	30,407.78€	57,716.48€	57,716.48€	0.00€	0.00€
2436	IVA - A PAGAR	25,401.01€	25,400.99€	0.00€	28,328.23€	25,401.01€	53,729.22€	0.00€	28,328.21€
244	RESTANTES IMPOSTOS	3,577.92€	3,567.92€	0.00€	10.00€	3,577.92€	3,577.92€	0.00€	0.00€
2441	IMPOSTO DE SELLO	15.00€	5.00€	0.00€	10.00€	15.00€	15.00€	0.00€	0.00€
2449	OUTROS IMPOSTOS	3,562.92€	3,562.92€	0.00€	0.00€	3,562.92€	3,562.92€	0.00€	0.00€
245	CONTRIBUICOES PARA A SEGURANCA SOCIAL	1,652,980.84€	1,757,154.08€	296,816.83€	297,957.17€	1,949,797.67€	2,055,111.25€	0.00€	105,313.58€
2451	DIR G. PROT. FUNC. AG.ADMIN PUBL (ADSE)	83,542.48€	83,542.48€	6,245.66€	6,245.66€	89,788.14€	89,788.14€	0.00€	0.00€
24511	A.D.S.E.	83,542.48€	83,542.48€	6,245.66€	6,245.66€	89,788.14€	89,788.14€	0.00€	0.00€
2452	CAIXA GERAL DE APOSENTAÇÕES	515,071.87€	605,205.06€	90,326.85€	44,749.06€	605,398.72€	649,854.12€	0.00€	44,555.40€
2453	S.SOCIAL FUNC. PUBL. - REG. GERAL	72,509.52€	86,449.26€	22,186.88€	7,933.97€	94,696.40€	94,383.23€	313.17€	0.00€
24531	S.SOCIAL - CONT.SEG.SOCIAL	72,509.52€	86,449.26€	22,186.88€	7,933.97€	94,696.40€	94,383.23€	313.17€	0.00€
2455	S.SOCIAL-ENCARG.ENT PATRONAL	980,067.19€	980,067.19€	177,923.88€	238,947.08€	1,157,993.07€	1,219,014.27€	0.00€	61,021.20€
24551	S.SOCIAL - ENCAR.G. ENT. PATRONAL	980,067.19€	980,067.19€	177,923.88€	238,947.08€	1,157,993.07€	1,219,014.27€	0.00€	61,021.20€
2456	MINISTÉRIO DA JUSTIÇA	660.75€	751.06€	100.31€	50.15€	751.06€	801.21€	0.00€	50.15€
2458	OUTRAS CONTRIBUIÇÕES	1,139.03€	1,139.03€	31.25€	31.25€	1,170.28€	1,170.28€	0.00€	0.00€
24589	OUTROS	1,139.03€	1,139.03€	31.25€	31.25€	1,170.28€	1,170.28€	0.00€	0.00€
25	DEVEDORES E CREDITORES P/ EXEC ORÇAMENTAL	52,641,403.80€	52,641,403.80€	4,315,864.40€	4,315,864.40€	56,957,268.20€	56,957,268.20€	0.00€	0.00€
251	DEVEDORES PELA EXECUÇÃO DO ORÇAMENTO	16,209,615.12€	16,209,615.12€	794,311.72€	794,311.72€	17,003,926.84€	17,003,926.84€	0.00€	0.00€
2511	ORÇAMENTO DO EXERCÍCIO	16,209,615.12€	16,209,615.12€	794,311.72€	794,311.72€	17,003,926.84€	17,003,926.84€	0.00€	0.00€
252	CREDITORES PELA EXECUÇÃO DO ORÇAMENTO	10,111,086.79€	10,111,086.79€	1,363,620.48€	1,363,620.48€	11,474,707.26€	11,474,707.26€	0.00€	0.00€
2521	ORÇAMENTO DO EXERCÍCIO	10,111,086.79€	10,111,086.79€	1,363,620.48€	1,363,620.48€	11,474,707.26€	11,474,707.26€	0.00€	0.00€
259	CONTA CONTROLO ORÇAMENTAL	26,320,701.90€	26,320,701.90€	2,157,932.20€	2,157,932.20€	28,478,634.10€	28,478,634.10€	0.00€	0.00€
2591	DEVEDORES EXECUÇÃO ORÇAMENTAL	16,209,615.12€	16,209,615.12€	794,311.72€	794,311.72€	17,003,926.84€	17,003,926.84€	0.00€	0.00€
2592	CREDITORES EXECUÇÃO ORÇAMENTAL	10,111,086.79€	10,111,086.79€	1,363,620.48€	1,363,620.48€	11,474,707.26€	11,474,707.26€	0.00€	0.00€
26	OUTROS DEVEDORES E CREDITORES	17,779,464.37€	17,365,210.74€	1,711,641.25€	1,992,446.20€	19,491,105.62€	19,377,656.94€	113,448.68€	0.00€
261	FORNECEDORES DE MOBILIZADO	257,207.13€	311,697.75€	173,849.84€	187,020.46€	431,056.97€	498,716.21€	0.00€	67,661.24€



Escola Superior Enfermagem Coimbra
CT2EABB13

BALANCETE CONTAS PLANO1
(Formato Pré-definido #1)

Valores na 1ª Moeda Oficial (EUR)

Página : 3 / 15
Data : 2012/04/27
Hora : 18:26:05
Utilizador : ISILVA

Contas Plano1 entre : 1 e 899999999999

Período Contabilístico : 2011 / 12 Dezembro

CONTA PLANO1	DESCRIÇÃO	MOVIMENTO ANTERIOR		MOVIMENTO PERÍODO		ACUMULADO		SALDO	CREDOR
		DÉBITO	CRÉDITO	DÉBITO	CRÉDITO	DÉBITO	CRÉDITO		
2611	FORNECEDORES DE IMOBILIZADO, C/C	250,791.02€	250,791.02€	173,849.84€	173,849.84€	424,640.86€	424,640.86€	0.00€	0.00€
2617	FORNECEDORES IMOBILIZADO-CAUÇÕES	0.00€	7,515.90€	0.00€	0.00€	0.00€	7,515.90€	0.00€	7,515.90€
2618	FORNECEDORES IMOBILIZADO-GARANTIAS	6,416.11€	53,390.83€	0.00€	13,170.82€	6,416.11€	66,561.45€	0.00€	60,145.34€
262	PESSOAL	8,769,026.66€	8,768,608.37€	809,498.60€	809,765.74€	9,578,525.26€	9,578,374.11€	151.15€	0.00€
2621	REMUNERAÇÕES PAGAR ORGAOS SOCIAIS	306,035.46€	306,035.46€	47,055.10€	47,055.10€	353,090.56€	353,090.56€	0.00€	0.00€
2622	REMUNERAÇÕES PAGAR PESSOAL	8,462,991.20€	8,462,572.91€	762,443.50€	762,710.64€	9,225,434.70€	9,225,283.55€	151.15€	0.00€
263	DESCONTOS PARA OUTRAS ENTIDADES	26,864.31€	28,819.73€	1,955.39€	1,920.44€	28,819.70€	30,740.17€	0.00€	1,920.47€
2631	SINDICATOS	14,799.10€	16,064.99€	1,265.89€	1,237.94€	16,064.99€	17,302.99€	0.00€	1,237.94€
2632	ASSOCIAÇÕES	2,147.52€	2,347.52€	200.00€	193.00€	2,347.52€	2,540.52€	0.00€	193.00€
2633	TRIBUNAIS	9,720.64€	10,192.72€	472.05€	472.05€	10,192.69€	10,664.77€	0.00€	472.08€
2635	COFRE PREV MINIST EDUCACAO	197.05€	214.50€	17.45€	17.45€	214.50€	231.95€	0.00€	17.45€
264	DEV CRED ENTIDADES/SUBENT DO GRUPO	145,882.80€	145,931.80€	19,698.56€	19,693.56€	165,591.16€	165,625.36€	0.00€	34.20€
2641	DEVEDORES DE ENTIDADES	2,006.42€	2,003.27€	2,587.84€	2,587.84€	4,594.26€	4,591.11€	3.15€	0.00€
2645	CREDORES DE ENTIDADES	143,886.18€	143,928.53€	17,110.72€	17,105.72€	160,996.90€	161,034.25€	0.00€	37.35€
266	ALUNOS	104,884.00€	104,696.50€	9,665.00€	9,665.00€	114,549.00€	114,361.50€	187.50€	0.00€
2661	BOLSAS	92,884.00€	92,696.50€	9,665.00€	9,665.00€	102,549.00€	102,361.50€	187.50€	0.00€
2662	SUBSÍDIOS ESCOLARES	12,000.00€	12,000.00€	0.00€	0.00€	12,000.00€	12,000.00€	0.00€	0.00€
268	DEVEDORES E CREDORES DIVERSOS	8,475,588.67€	8,025,456.59€	686,973.86€	964,381.00€	9,172,563.53€	8,989,837.59€	182,725.94€	0.00€
2681	DEVEDORES POR ATRIBUIÇÃO DE SUBSÍDIOS	630,907.19€	380,449.13€	14,415.12€	281,822.31€	845,322.31€	662,271.44€	183,050.87€	0.00€
26812	DEV ATRIB SUBS INVEST C/C	830,907.19€	380,449.13€	14,415.12€	281,822.31€	845,322.31€	662,271.44€	183,050.87€	0.00€
2682	DEVEDORES POR TRANSFERÊNCIAS	7,486,734.07€	7,486,734.07€	674,354.42€	674,354.42€	8,161,088.49€	8,161,088.49€	0.00€	0.00€
26821	DEVEDORES P/ TRF DO O.E.	7,193,941.91€	7,193,941.91€	652,065.00€	652,065.00€	7,846,006.91€	7,846,006.91€	0.00€	0.00€
268211	DEV TRF O.E. - CORRENTES C/C	7,152,065.00€	7,152,065.00€	652,065.00€	652,065.00€	7,804,130.00€	7,804,130.00€	0.00€	0.00€
268214	DEV TRF O.E. - PART. PORTUG - C/C	41,876.91€	41,876.91€	0.00€	0.00€	41,876.91€	41,876.91€	0.00€	0.00€
26823	DEV P/ TRF - PART. COMUNIT C/C	253,196.67€	253,196.67€	22,289.42€	22,289.42€	275,486.09€	275,486.09€	0.00€	0.00€
26824	DEV P/ OUTRAS TRF C/C	39,595.49€	39,595.49€	0.00€	0.00€	39,595.49€	39,595.49€	0.00€	0.00€
2688	OUTROS CREDORES	25,946.70€	26,271.68€	1,039.56€	1,039.51€	26,986.26€	27,311.19€	0.00€	324.93€
26883	OPERAÇÕES DE TESOURARIA-CREDORES DIMERSO	25,946.70€	26,271.68€	1,039.56€	1,039.51€	26,986.26€	27,311.19€	0.00€	324.93€
2689	OUTROS DEVEDORES E CREDORES DIMERSOS	132,001.71€	132,001.71€	7,164.76€	7,164.76€	139,166.47€	139,166.47€	0.00€	0.00€
26895	REEMBOLSOS E TRANSFERÊNCIAS	0.00€	0.00€	51.09€	51.09€	51.09€	51.09€	0.00€	0.00€
26896	BOLSEIROS	114,902.18€	114,902.18€	6,583.67€	6,583.67€	121,485.85€	121,485.85€	0.00€	0.00€
26898	PAGAMENTOS A ENTID DISTINTAS	17,099.53€	17,099.53€	530.00€	530.00€	17,629.53€	17,629.53€	0.00€	0.00€
27	ACRESCIMOS E DIFERIMENTOS	157,826.52€	3,644,619.62€	1,996,439.32€	679,554.54€	2,154,265.84€	4,324,174.16€	0.00€	2,169,908.32€
271	ACRESCIMOS DE PROVEITOS	144,949.07€	208,486.42€	255,675.77€	28,572.25€	400,624.84€	237,058.67€	163,566.17€	0.00€
2719	OUTROS ACRESCIMOS DE PROVEITOS	144,949.07€	208,486.42€	255,675.77€	28,572.25€	400,624.84€	237,058.67€	163,566.17€	0.00€
272	CUSTOS DIFERIDOS	12,877.45€	0.00€	11,338.66€	12,877.45€	24,216.11€	12,877.45€	11,338.66€	0.00€
2729	OUTROS CUSTOS DIFERIDOS	12,877.45€	0.00€	11,338.66€	12,877.45€	24,216.11€	12,877.45€	11,338.66€	0.00€
273	ACRESCIMOS DE CUSTOS	0.00€	1,286,800.56€	1,286,800.56€	573,446.30€	1,286,800.56€	1,860,246.86€	0.00€	573,446.30€



Escola Superior Enfermagem Coimbra
CT2EABB13

BALANCETE CONTAS PLANO1
(Formato Pré-definido #1)

Valores na 1ª Moeda Oficial (EUR)

Página : 4 / 15
Data : 2012/04/27
Hora : 18:26:05
Utilizador : ISILVA

Período Contabilístico : 2011 / 12 Dezembro

Contas Plano1 entre : 1 e 8999999999999

CONTA PLANO1	DESCRIÇÃO	MOVIMENTO ANTERIOR		MOVIMENTO PERÍODO		ACUMULADO		DEVEDOR	SALDO	CREDOR
		DÉBITO	CRÉDITO	DÉBITO	CRÉDITO	DÉBITO	CRÉDITO			
2732	REMUNERACOES A LIQUIDAR	0,00€	1,238,098,25€	1,238,098,25€	540,025,23€	1,238,098,25€	1,778,123,48€	0,00€	0,00€	540,025,23€
2739	OUTROS ACRESCIMOS DE CUSTOS	0,00€	48,702,31€	48,702,31€	33,421,07€	48,702,31€	82,123,38€	0,00€	0,00€	33,421,07€
274	PROVEITOS DIFERIDOS	0,00€	2,149,332,64€	442,624,33€	64,658,54€	442,624,33€	2,213,991,18€	0,00€	0,00€	1,771,366,85€
2745	SUBSIDIOS PARA INVESTIMENTOS	0,00€	2,137,228,44€	430,520,13€	0,00€	430,520,13€	2,137,228,44€	0,00€	0,00€	1,706,708,31€
2749	OUTROS PROVEITOS DIFERIDOS	0,00€	12,104,20€	12,104,20€	64,658,54€	12,104,20€	76,762,74€	0,00€	0,00€	64,658,54€
29	PROVISOES	0,00€	0,00€	0,00€	24,830,02€	0,00€	24,830,02€	0,00€	0,00€	24,830,02€
291	PARA COBRANÇAS DUVIDOSAS	0,00€	0,00€	0,00€	24,830,02€	0,00€	24,830,02€	0,00€	0,00€	24,830,02€
3	EXISTENCIAS	223,191,61€	90,246,98€	105,333,46€	77,957,32€	328,525,07€	168,204,30€	160,320,77€	0,00€	0,00€
31	COMPRAS	16,228,86€	0,00€	44,552,30€	60,781,16€	60,781,16€	60,781,16€	0,00€	0,00€	0,00€
316	MATERIAS PRIMAS, SUBSID. E DE CONSUMO	16,228,86€	0,00€	44,552,30€	60,781,16€	60,781,16€	60,781,16€	0,00€	0,00€	0,00€
3163	MATERIAS DIVERSOS	237,06€	0,00€	10,406,54€	10,643,60€	10,643,60€	10,643,60€	0,00€	0,00€	0,00€
31633	MATERIAL DE LIMPEZA E HIGIENE	237,06€	0,00€	10,406,54€	10,643,60€	10,643,60€	10,643,60€	0,00€	0,00€	0,00€
3165	MATERIAS ADMINISTRATIVOS	15,991,80€	0,00€	34,145,76€	50,137,56€	50,137,56€	50,137,56€	0,00€	0,00€	0,00€
31651	PAPEL E MATERIAL DE REPROGRAFIA	137,34€	0,00€	0,00€	137,34€	137,34€	137,34€	0,00€	0,00€	0,00€
31652	MATERIAL INFORMÁTICO/CONSUMIVEIS	5,662,11€	0,00€	2,073,58€	7,635,69€	7,635,69€	7,635,69€	0,00€	0,00€	0,00€
31653	MATERIAL DE ESCRITÓRIO DIVERSO	10,292,35€	0,00€	32,072,18€	42,364,53€	42,364,53€	42,364,53€	0,00€	0,00€	0,00€
36	MATERIAS-PRIMAS, SUBSID. E DE CONSUMO	208,962,75€	90,246,98€	60,781,16€	17,176,16€	267,743,91€	107,423,14€	160,320,77€	0,00€	0,00€
363	MATERIAS DIVERSOS	18,528,63€	0,00€	10,643,60€	0,00€	29,172,23€	0,00€	29,172,23€	0,00€	0,00€
3633	MATERIAL DE LIMPEZA E HIGIENE	18,528,63€	0,00€	10,643,60€	0,00€	29,172,23€	0,00€	29,172,23€	0,00€	0,00€
365	MATERIAS ADMINISTRATIVOS	188,434,12€	90,246,98€	50,137,56€	17,176,16€	238,571,68€	107,423,14€	131,148,54€	0,00€	0,00€
3653	MATERIAL DE ESCRITÓRIO DIVERSO	188,434,12€	90,246,98€	50,137,56€	17,176,16€	238,571,68€	107,423,14€	131,148,54€	0,00€	0,00€
4	IMOBILIZACOES	14,567,984,45€	8,385,955,10€	726,859,27€	1,242,902,75€	15,294,843,72€	9,628,857,85€	5,665,985,87€	0,00€	0,00€
41	INVESTIMENTOS FINANCEIROS	4,987,98€	0,00€	0,00€	0,00€	4,987,98€	0,00€	4,987,98€	0,00€	0,00€
412	OBRIÇACOES E TITULOS DE PARTICIPACAO	4,987,98€	0,00€	0,00€	0,00€	4,987,98€	0,00€	4,987,98€	0,00€	0,00€
4123	OUTRAS EMPRESAS	4,987,98€	0,00€	0,00€	0,00€	4,987,98€	0,00€	4,987,98€	0,00€	0,00€
42	IMOBILIZACOES CORPORAES	14,108,293,02€	0,00€	483,847,03€	18,166,52€	14,592,140,05€	18,166,52€	14,573,973,53€	0,00€	0,00€
422	EDIFICIOS E OUTRAS CONSTRUCOES	7,658,442,61€	0,00€	273,167,76€	0,00€	8,131,610,37€	0,00€	8,131,610,37€	0,00€	0,00€
4221	EDIFICIOS ADMINISTRATIVOS GERAIS	3,235,908,50€	0,00€	37,231,93€	0,00€	3,273,140,43€	0,00€	3,273,140,43€	0,00€	0,00€
42211	BENS PRÓPRIOS	3,235,908,50€	0,00€	37,231,93€	0,00€	3,273,140,43€	0,00€	3,273,140,43€	0,00€	0,00€
4222	EDIFICIOS ESCOLARES/ PEDAGÓGICOS	4,304,431,77€	0,00€	0,00€	0,00€	4,304,431,77€	0,00€	4,304,431,77€	0,00€	0,00€
42221	BENS PRÓPRIOS	4,304,431,77€	0,00€	0,00€	0,00€	4,304,431,77€	0,00€	4,304,431,77€	0,00€	0,00€
4224	BIBLIOTECAS	54,413,70€	0,00€	0,00€	0,00€	54,413,70€	0,00€	54,413,70€	0,00€	0,00€
42241	BENS PRÓPRIOS	54,413,70€	0,00€	0,00€	0,00€	54,413,70€	0,00€	54,413,70€	0,00€	0,00€
4225	CANTINAS E BARES	159,360,02€	0,00€	0,00€	0,00€	159,360,02€	0,00€	159,360,02€	0,00€	0,00€



BALANCETE CONTAS PLANO1
(Formato Pré-definido #1)

Valores na 1ª Moeda Oficial (EUR)

Página : 5 / 15
Data : 2012/04/27
Hora : 18:26:05
Utilizador : ISILVA

Escola Superior Enfermagem Coimbra
CT2EABB13

Período Contabilístico : 2011 / 12 Dezembro Contas Plano1 entre : 1 e 8999999999999

CONTA PLANO1	DESCRIÇÃO	MOVIMENTO ANTERIOR		MOVIMENTO PERÍODO		ACUMULADO		DEVEDOR	SALDO	CREDOR
		DÉBITO	CREDITO	DÉBITO	CREDITO	DÉBITO	CREDITO			
42251	BENS PRÓPRIOS	159,360.02€	0.00€	0.00€	0.00€	159,360.02€	0.00€	159,360.02€	0.00€	0.00€
4226	RESIDÊNCIAS	99,960.00€	0.00€	212,841.98€	0.00€	312,801.98€	0.00€	312,801.98€	0.00€	0.00€
42261	BENS PRÓPRIOS	99,960.00€	0.00€	212,841.98€	0.00€	312,801.98€	0.00€	312,801.98€	0.00€	0.00€
4229	OUTROS EDIFÍCIOS E OUTRAS CONTRUIÇÕES	4,368.62€	0.00€	23,093.85€	0.00€	27,462.47€	0.00€	27,462.47€	0.00€	0.00€
42291	BENS PRÓPRIOS	4,368.62€	0.00€	23,093.85€	0.00€	27,462.47€	0.00€	27,462.47€	0.00€	0.00€
423	EQUIPAMENTO BASICO	2,289,230.41€	0.00€	5,434.88€	16,690.42€	2,294,665.29€	16,690.42€	2,277,974.87€	0.00€	0.00€
4231	EQUIPAMENTO E MOBILIÁRIO DE ENSINO	1,957,293.39€	0.00€	5,434.88€	0.00€	1,962,728.27€	0.00€	1,962,728.27€	0.00€	0.00€
42311	BENS PRÓPRIOS	1,957,293.39€	0.00€	5,434.88€	0.00€	1,962,728.27€	0.00€	1,962,728.27€	0.00€	0.00€
4232	EQUIPAMENTO DE INVESTIGAÇÃO	1,118.60€	0.00€	0.00€	0.00€	1,118.60€	0.00€	1,118.60€	0.00€	0.00€
42321	BENS PRÓPRIOS	1,118.60€	0.00€	0.00€	0.00€	1,118.60€	0.00€	1,118.60€	0.00€	0.00€
4233	EQUIPAMENTO DE BIBLIOTECA	4,300.02€	0.00€	0.00€	3,186.85€	4,300.02€	3,186.85€	1,113.17€	0.00€	0.00€
42331	BENS PRÓPRIOS	4,300.02€	0.00€	0.00€	3,186.85€	4,300.02€	3,186.85€	1,113.17€	0.00€	0.00€
4234	EQUIPAMENTO DE REPROGRAFIA	21,044.70€	0.00€	0.00€	13,503.57€	21,044.70€	13,503.57€	7,541.13€	0.00€	0.00€
42341	BENS PRÓPRIOS	21,044.70€	0.00€	0.00€	13,503.57€	21,044.70€	13,503.57€	7,541.13€	0.00€	0.00€
4235	EQUIPAMENTO DE HOTELARIA	303,342.10€	0.00€	0.00€	0.00€	303,342.10€	0.00€	303,342.10€	0.00€	0.00€
42351	DE ALOJAMENTO	258,426.24€	0.00€	0.00€	0.00€	258,426.24€	0.00€	258,426.24€	0.00€	0.00€
423511	BENS PRÓPRIOS	258,426.24€	0.00€	0.00€	0.00€	258,426.24€	0.00€	258,426.24€	0.00€	0.00€
42352	ALIMENTAÇÃO	44,915.86€	0.00€	0.00€	0.00€	44,915.86€	0.00€	44,915.86€	0.00€	0.00€
423521	BENS PRÓPRIOS	44,915.86€	0.00€	0.00€	0.00€	44,915.86€	0.00€	44,915.86€	0.00€	0.00€
4236	EQUIPAMENTO DE DESPORTO E LAZER	2,131.80€	0.00€	0.00€	0.00€	2,131.80€	0.00€	2,131.80€	0.00€	0.00€
42361	BENS PRÓPRIOS	2,131.80€	0.00€	0.00€	0.00€	2,131.80€	0.00€	2,131.80€	0.00€	0.00€
424	EQUIPAMENTO DE TRANSPORTE	84,245.30€	0.00€	0.00€	0.00€	84,245.30€	0.00€	84,245.30€	0.00€	0.00€
4241	VIATURAS DE PASSAGEIROS	84,245.30€	0.00€	0.00€	0.00€	84,245.30€	0.00€	84,245.30€	0.00€	0.00€
42411	LIGEIOS	84,245.30€	0.00€	0.00€	0.00€	84,245.30€	0.00€	84,245.30€	0.00€	0.00€
424111	BENS PRÓPRIOS	84,245.30€	0.00€	0.00€	0.00€	84,245.30€	0.00€	84,245.30€	0.00€	0.00€
425	FERRAMENTAS E UTENSÍLIOS	34,314.23€	0.00€	39,95€	0.00€	34,354.18€	0.00€	34,354.18€	0.00€	0.00€
4251	BENS PRÓPRIOS	34,314.23€	0.00€	39,95€	0.00€	34,354.18€	0.00€	34,354.18€	0.00€	0.00€
426	EQUIPAMENTO ADMINISTRATIVO	3,702,279.24€	0.00€	205,135.68€	1,476.10€	3,907,414.92€	1,476.10€	3,905,938.82€	0.00€	0.00€
4261	EQUIPAMENTO E MATERIAL DE INFORMÁTICA	2,163,167.23€	0.00€	205,106.20€	0.00€	2,368,273.43€	0.00€	2,368,273.43€	0.00€	0.00€
42611	BENS PRÓPRIOS	2,163,167.23€	0.00€	205,106.20€	0.00€	2,368,273.43€	0.00€	2,368,273.43€	0.00€	0.00€
4262	EQUIPAMENTO DE ESCRITÓRIO	1,478,793.47€	0.00€	29,48€	1,476.10€	1,479,822.95€	1,476.10€	1,478,346.85€	0.00€	0.00€
42621	BENS PRÓPRIOS	1,478,793.47€	0.00€	29,48€	1,476.10€	1,479,822.95€	1,476.10€	1,478,346.85€	0.00€	0.00€
4269	OUTRO EQUIPAMENTO ADMINISTRATIVO	59,318.54€	0.00€	0.00€	0.00€	59,318.54€	0.00€	59,318.54€	0.00€	0.00€
42691	BENS PRÓPRIOS	59,318.54€	0.00€	0.00€	0.00€	59,318.54€	0.00€	59,318.54€	0.00€	0.00€
429	OUTRAS IMOBILIZACOES CORPÓREAS	139,781.23€	0.00€	68,76€	0.00€	139,849.99€	0.00€	139,849.99€	0.00€	0.00€
4291	BENS PRÓPRIOS	139,781.23€	0.00€	68,76€	0.00€	139,849.99€	0.00€	139,849.99€	0.00€	0.00€
43	IMOBILIZACOES INCORPÓREAS	19,467.25€	0.00€	0.00€	68,76€	19,467.25€	68,76€	19,398.49€	0.00€	0.00€
431	DESPESAS DE INSTALACAO	14,890.52€	0.00€	0.00€	0.00€	14,890.52€	0.00€	14,890.52€	0.00€	0.00€



Escola Superior Enfermagem Coimbra
CT2EABB13

BALANCETE CONTAS PLANO1
(Formato Pré-definido #1)

Valores na 1ª Moeda Oficial (EUR)

Página : 6 / 15
Data : 2012/04/27
Hora : 18:26:05
Utilizador : ISILVA

Contas Plano1 entre : 1 e 899999999999

Periodo Contabilístico : 2011 / 12 Dezembro

CONTA PLANO1	DESCRIÇÃO	MOVIMENTO ANTERIOR		MOVIMENTO PERÍODO		ACUMULADO		SALDO	
		DÉBITO	CRÉDITO	DÉBITO	CRÉDITO	DÉBITO	CRÉDITO	DEVEDOR	CREADOR
433	PROPRIEDADE INDUSTRIAL E OUTROS DIREITOS	1,590,00€	0,00€	0,00€	0,00€	1,590,00€	0,00€	1,590,00€	0,00€
439	OUTRA IMOBILIZAÇÕES CORPÓREAS	2,986,73€	0,00€	0,00€	68,76€	2,986,73€	68,76€	2,917,97€	0,00€
44	IMOBILIZACOES EM CURSO	435,236,20€	0,00€	217,419,85€	478,273,96€	652,656,05€	478,273,96€	174,382,09€	0,00€
442	IMOB. CURSO IMOBILIZAÇÕES CORPÓREAS	435,236,20€	0,00€	217,419,85€	478,273,96€	652,656,05€	478,273,96€	174,382,09€	0,00€
4422	IMOBILIZAÇÕES EM CURSO NORMAIS	435,236,20€	0,00€	217,419,85€	478,273,96€	652,656,05€	478,273,96€	174,382,09€	0,00€
48	AMORTIZACOES ACUMULADAS	0,00€	8,385,955,10€	25,592,39€	746,993,51€	26,592,39€	9,132,348,61€	0,00€	9,106,756,22€
482	DE IMOBILIZACOES CORPÓREAS	0,00€	8,379,897,78€	25,592,39€	746,234,51€	25,592,39€	9,126,132,29€	0,00€	9,100,539,90€
4822	EDIFICIOS E OUTRAS CONSTRUCOES	0,00€	3,648,156,13€	0,00€	296,374,23€	0,00€	3,944,530,36€	0,00€	3,944,530,36€
48221	EDIFICIOS ADMINISTRATIVOS GERAIS	0,00€	1,653,378,94€	0,00€	228,938,18€	0,00€	1,882,317,12€	0,00€	1,882,317,12€
482211	BENS PROPRIOS	0,00€	1,653,378,94€	0,00€	228,938,18€	0,00€	1,882,317,12€	0,00€	1,882,317,12€
48222	EDIFICIOS ESCOLARES/ PEDAGÓGICOS	0,00€	1,963,000,88€	0,00€	43,701,07€	0,00€	2,006,701,95€	0,00€	2,006,701,95€
482221	BENS PROPRIOS	0,00€	1,963,000,88€	0,00€	43,701,07€	0,00€	2,006,701,95€	0,00€	2,006,701,95€
48224	BIBLIOTECAS	0,00€	2,720,69€	0,00€	2,720,69€	0,00€	5,441,38€	0,00€	5,441,38€
482241	BENS PROPRIOS	0,00€	2,720,69€	0,00€	2,720,69€	0,00€	5,441,38€	0,00€	5,441,38€
48225	CANTINAS E BARES	0,00€	7,968,00€	0,00€	7,968,00€	0,00€	15,936,00€	0,00€	15,936,00€
482251	BENS PROPRIOS	0,00€	7,968,00€	0,00€	7,968,00€	0,00€	15,936,00€	0,00€	15,936,00€
48226	RESIDÊNCIAS	0,00€	4,581,54€	0,00€	11,891,60€	0,00€	16,473,14€	0,00€	16,473,14€
482261	BENS PROPRIOS	0,00€	4,581,54€	0,00€	11,891,60€	0,00€	16,473,14€	0,00€	16,473,14€
48229	OUTROS EDIFICIOS E OUTRAS CONTRUÇÕES	0,00€	6,506,08€	0,00€	1,154,69€	0,00€	7,660,77€	0,00€	7,660,77€
482291	BENS PROPRIOS	0,00€	6,506,08€	0,00€	1,154,69€	0,00€	7,660,77€	0,00€	7,660,77€
4823	EQUIPAMENTO BASICO	0,00€	1,482,239,48€	16,690,42€	193,463,16€	16,690,42€	1,655,702,64€	0,00€	1,639,012,22€
48231	EQUIPAMENTO E MOBILIARIO DE ENSINO	0,00€	1,328,887,39€	0,00€	158,757,83€	0,00€	1,487,645,21€	0,00€	1,487,645,21€
482311	BENS PROPRIOS	0,00€	1,328,887,39€	0,00€	158,757,83€	0,00€	1,487,645,21€	0,00€	1,487,645,21€
48232	EQUIP DE INVESTIGAÇÃO	0,00€	1,090,87€	0,00€	0,00€	0,00€	1,090,87€	0,00€	1,090,87€
482321	BENS PROPRIOS	0,00€	1,090,87€	0,00€	0,00€	0,00€	1,090,87€	0,00€	1,090,87€
48233	EQUIPAMENTO DE BIBLIOTECA	0,00€	3,186,85€	3,186,85€	139,10€	3,186,85€	3,325,95€	0,00€	139,10€
482331	BENS PROPRIOS	0,00€	3,186,85€	3,186,85€	139,10€	3,186,85€	3,325,95€	0,00€	139,10€
48234	EQUIPAME TO DE REPROGRAFIA	0,00€	13,503,57€	13,503,57€	146,23€	13,503,57€	13,649,80€	0,00€	146,23€
482341	BENS PROPRIOS	0,00€	13,503,57€	13,503,57€	146,23€	13,503,57€	13,649,80€	0,00€	146,23€
48235	EQUIPAMENTO DE HOTELARIA	0,00€	115,006,27€	0,00€	34,137,73€	0,00€	149,144,00€	0,00€	149,144,00€
482351	BENS PROPRIOS	0,00€	91,977,96€	0,00€	30,590,75€	0,00€	122,568,71€	0,00€	122,568,71€
482352	DE ALIMENTAÇÃO	0,00€	23,028,31€	0,00€	3,546,98€	0,00€	26,575,29€	0,00€	26,575,29€
4823521	BENS PROPRIOS	0,00€	23,028,31€	0,00€	3,546,98€	0,00€	26,575,29€	0,00€	26,575,29€
48236	EQUIPAMENTO DE DESPORTO E LAZER	0,00€	564,54€	0,00€	282,27€	0,00€	846,81€	0,00€	846,81€
482361	BENS PROPRIOS	0,00€	564,54€	0,00€	282,27€	0,00€	846,81€	0,00€	846,81€
4824	EQUIPAMENTO DE TRANSPORTE	0,00€	63,731,89€	0,00€	6,154,04€	0,00€	69,885,92€	0,00€	69,885,92€
48241	VIATURAS DE PASSAGEIROS	0,00€	63,731,89€	0,00€	6,154,04€	0,00€	69,885,92€	0,00€	69,885,92€
482411	LIGEIRAS	0,00€	63,731,89€	0,00€	6,154,04€	0,00€	69,885,92€	0,00€	69,885,92€
4824111	BENS PROPRIOS	0,00€	63,731,89€	0,00€	6,154,04€	0,00€	69,885,92€	0,00€	69,885,92€



Escola Superior Enfermagem Coimbra
CT2EABB13

BALANCETE CONTAS PLANO1
(Formato Pré-definido #1)

Valores na 1ª Moeda Oficial (EUR)

Página : 7 / 15
Data : 2012/04/27
Hora : 18:26:05
Utilizador : ISILVA

Contas Plano1 entre : 1 e 899999999999

Período Contabilístico : 2011 / 12 Dezembro

CONTA PLANO1	DESCRIÇÃO	MOVIMENTO ANTERIOR		MOVIMENTO PERÍODO		ACUMULADO		SALDO	
		DÉBITO	CRÉDITO	DÉBITO	CRÉDITO	DÉBITO	CRÉDITO	DEVEDOR	CREADOR
4825	FERRAMENTAS E UTENSÍLIOS	0.00€	28,090.14€	0.00€	1,251.89€	0.00€	29,342.03€	0.00€	29,342.03€
48251	BENS PROPRIOS	0.00€	28,090.14€	0.00€	1,251.89€	0.00€	29,342.03€	0.00€	29,342.03€
4826	EQUIPAMENTO ADMINISTRATIVO	0.00€	3,045.973.03€	1,401.97€	235,472.09€	1,401.97€	3,281,445.12€	0.00€	3,281,445.12€
48261	EQUIPAMENTO E MATERIAL DE INFORMÁTICA	0.00€	1,684,035.86€	0.00€	184,517.02€	0.00€	1,868,552.88€	0.00€	1,868,552.88€
482611	BENS PROPRIOS	0.00€	1,684,035.86€	0.00€	184,517.02€	0.00€	1,868,552.88€	0.00€	1,868,552.88€
48262	EQUIPAMENTO DE ESCRITÓRIO	0.00€	1,330,428.34€	1,401.97€	45,081.44€	1,401.97€	1,375,509.78€	0.00€	1,374,107.81€
482621	BENS PROPRIOS	0.00€	1,330,428.34€	1,401.97€	45,081.44€	1,401.97€	1,375,509.78€	0.00€	1,374,107.81€
48269	OUTRO EQUIPAMENTO ADMINISTRATIVO	0.00€	31,508.89€	0.00€	5,873.63€	0.00€	37,382.46€	0.00€	37,382.46€
482691	BENS PROPRIOS	0.00€	31,508.89€	0.00€	5,873.63€	0.00€	37,382.46€	0.00€	37,382.46€
4829	OUTRAS IMOBILIZACOES CORPORAIS	0.00€	131,707.12€	7,500.00€	13,519.10€	7,500.00€	145,226.22€	0.00€	137,726.22€
48291	BENS PROPRIOS	0.00€	131,707.12€	7,500.00€	13,519.10€	7,500.00€	145,226.22€	0.00€	137,726.22€
483	DE IMOBILIZACOES INCORPORAIS	0.00€	6,057.32€	0.00€	159.00€	0.00€	6,216.32€	0.00€	6,216.32€
4831	DESPESAS DE INSTALACAO	0.00€	2,420.57€	0.00€	0.00€	0.00€	2,420.57€	0.00€	2,420.57€
4833	PROPRIEDADE INDUSTRIAL E OUTROS DIREITOS	0.00€	718.78€	0.00€	159.00€	0.00€	877.78€	0.00€	877.78€
4839	OUTRAS IMOBILIZACOES INCORPORAIS	0.00€	2,917.97€	0.00€	0.00€	0.00€	2,917.97€	0.00€	2,917.97€
5	FUNDO PATRIMONIAL	0.00€	8,003,205.19€	0.00€	684,988.15€	0.00€	8,688,203.34€	0.00€	8,688,203.34€
51	PATRIMONIO	0.00€	774,511.63€	0.00€	0.00€	0.00€	774,511.63€	0.00€	774,511.63€
57	RESERVAS	0.00€	2,734,440.24€	0.00€	0.00€	0.00€	2,734,440.24€	0.00€	2,734,440.24€
574	RESERVAS LIVRES	0.00€	2,734,440.24€	0.00€	0.00€	0.00€	2,734,440.24€	0.00€	2,734,440.24€
59	RESULTADOS TRANSITADOS	0.00€	4,494,253.32€	0.00€	684,988.15€	0.00€	5,179,251.47€	0.00€	5,179,251.47€
6	CUSTOS E PERDAS	9,788,261.97€	53,251.75€	2,500,924.45€	1,301,936.02€	12,289,186.42€	1,355,187.77€	10,933,998.65€	0.00€
61	CUSTO DAS MERCAD.VEND. E DAS MATER.CONS.	90,246.98€	0.00€	17,176.16€	0.00€	107,423.14€	0.00€	107,423.14€	0.00€
616	MÁTERIAS PRIMAS, SUBSID. E DE CONSUMO	90,246.98€	0.00€	17,176.16€	0.00€	107,423.14€	0.00€	107,423.14€	0.00€
6165	MATERIAIS DIVERSOS - NÃO ISENTOS	90,246.98€	0.00€	17,176.16€	0.00€	107,423.14€	0.00€	107,423.14€	0.00€
61653	MATERIAL DE ESCRITÓRIO DIVERSO	90,246.98€	0.00€	17,176.16€	0.00€	107,423.14€	0.00€	107,423.14€	0.00€
62	FORNECIMENTOS E SERVIÇOS EXTERNOS	1,673,758.20€	27,008.59€	243,711.44€	46,230.60€	1,917,469.64€	73,239.19€	1,844,230.45€	0.00€
622	FORNECIMENTOS E SERVIÇOS	1,673,758.20€	27,008.59€	243,711.44€	46,230.60€	1,917,469.64€	73,239.19€	1,844,230.45€	0.00€
6221	ELECTRICIDADE	987,292.86€	2,234.61€	60,311.30€	16,037.00€	447,604.16€	18,271.61€	429,332.55€	0.00€
62211	COMBUSTÍVEIS	81,847.71€	0.00€	17,227.42€	3,040.63€	99,075.13€	3,040.63€	96,034.50€	0.00€
62212	PARA VIATURAS	7,459.09€	0.00€	553.50€	63.43€	8,012.59€	63.43€	7,949.16€	0.00€
62213	ÁGUA	72,074.70€	1,947.62€	11,039.84€	1,800.11€	83,114.54€	3,747.73€	79,366.81€	0.00€
62214	OUTROS FLUIDOS - GASÓLEO	50,155.60€	0.00€	16,548.03€	10,032.89€	66,703.63€	10,032.89€	56,670.75€	0.00€
622141	OUTROS FLUIDOS - GAS	184.62€	0.00€	16,548.03€	0.00€	184.62€	0.00€	184.62€	0.00€
622142	FERRAMENTAS E UTENSÍLIOS DE DESG.RAPIDO	49,970.99€	0.00€	16,548.03€	10,032.89€	66,519.01€	10,032.89€	56,486.13€	0.00€
62215		15,872.87€	234.05€	10,074.71€	785.53€	25,947.38€	1,019.58€	24,927.80€	0.00€



Escola Superior Enfermagem Coimbra
CT2EABB13

BALANCETE CONTAS PLANO1
(Formato Pré-definido #1)

Valores na 1ª Moeda Oficial (EUR)

Página : 8 / 15
Data : 2012/04/27
Hora : 18:26:05
Utilizador : ISILVA

Periodo Contabilístico : 2011 / 12 Dezembro

Contas Plano1 entre : 1 e 899999999999

CONTA PLANO1	DESCRIÇÃO	MOVIMENTO ANTERIOR		MOVIMENTO PERÍODO		ACUMULADO		SALDO	
		DÉBITO	CREDITO	DÉBITO	CREDITO	DÉBITO	CREDITO	DEVEDOR	CREADOR
622151	MATERIAL DE LABORATÓRIO	7.446,06€	234,05€	9.449,46€	756,05€	16.895,52€	990,10€	15.905,42€	0,00€
622159	UTENSÍLIOS DIVERSOS	8.426,61€	0,00€	625,25€	29,48€	9.051,86€	29,48€	9.022,38€	0,00€
62216	LIVROS E DOCUMENTAÇÃO TÉCNICA	247,70€	0,00€	0,00€	0,00€	247,70€	0,00€	247,70€	0,00€
62217	MATERIAL DE ESCRITÓRIO	15.656,22€	26,57€	699,87€	0,00€	16.356,09€	26,57€	16.329,52€	0,00€
622171	MATERIAL DE ESCRITÓRIO DIVERSOS	11.789,26€	26,57€	699,87€	0,00€	12.489,13€	26,57€	12.462,56€	0,00€
622172	CONSUMÍVEIS DE INFORMÁTICA	3.866,96€	0,00€	0,00€	0,00€	3.866,96€	0,00€	3.866,96€	0,00€
62218	ARTIGOS PARA OFERTA	36.399,61€	0,00€	2.947,00€	0,00€	39.346,61€	0,00€	39.346,61€	0,00€
62219	RENDAS E ALUGUERES	107.579,56€	26,37€	1.220,93€	314,42€	108.800,49€	340,79€	108.459,70€	0,00€
6222		448.365,14€	6.336,59€	37.919,68€	15.924,18€	486.284,82€	24.260,77€	462.024,05€	0,00€
62221	DESPESAS DE REPRESENTAÇÃO	170,75€	0,00€	0,00€	0,00€	170,75€	0,00€	170,75€	0,00€
62222	COMUNICAÇÃO	37.251,04€	238,37€	4.941,64€	2.268,23€	42.192,68€	2.506,60€	39.686,08€	0,00€
622221	VOZ	9.429,88€	0,00€	1.548,73€	852,75€	10.978,61€	852,75€	10.125,86€	0,00€
6222211	TELEFONE GERAL	9.429,88€	0,00€	1.548,73€	852,75€	10.978,61€	852,75€	10.125,86€	0,00€
622222	DADOS	79,95€	0,00€	0,00€	0,00€	79,95€	0,00€	79,95€	0,00€
622223	CORREIO	15.552,89€	9,60€	1.421,80€	791,98€	16.974,69€	801,58€	16.173,11€	0,00€
622224	MÓVEIS	9.771,97€	228,77€	1.532,39€	417,39€	11.304,36€	646,16€	10.658,20€	0,00€
622225	CIRCUITOS	708,09€	0,00€	170,66€	105,07€	878,75€	105,07€	773,68€	0,00€
622226	ACESSO À INTERNET	1.708,26€	0,00€	237,81€	101,04€	1.946,07€	101,04€	1.845,03€	0,00€
622228	OUTROS	0,00€	0,00€	30,25€	0,00€	30,25€	0,00€	30,25€	0,00€
62223	SEGUROS	11.921,25€	225,00€	7.067,17€	7.196,82€	18.988,42€	7.421,82€	11.566,60€	0,00€
622231	SEGURO ESCOLAR	9.000,00€	0,00€	5.999,43€	5.991,78€	14.999,43€	5.991,78€	9.007,65€	0,00€
622233	ACIDENTES PESSOAIS	2.503,83€	225,00€	777,66€	896,26€	3.281,49€	1.121,26€	2.160,23€	0,00€
622234	SEGURO AUTOMÓVEL	417,42€	0,00€	290,08€	308,78€	707,50€	308,78€	398,72€	0,00€
62225	TRANSPORTES DE MERCADORIAS	4.041,70€	0,00€	0,00€	0,00€	4.041,70€	0,00€	4.041,70€	0,00€
62226	TRANSPORTES DE PESSOAL	40.020,91€	0,00€	1.218,75€	74,40€	41.239,66€	74,40€	41.165,26€	0,00€
62227	DESLOCACOES E ESTADAS	265.144,50€	7.873,22€	11.924,61€	2.744,73€	277.069,11€	10.617,95€	266,451,16€	0,00€
62229	HONORÁRIOS	89.814,99€	0,00€	12.767,51€	3.640,00€	102.582,50€	3.640,00€	98.942,50€	0,00€
6223		712.075,54€	16.401,29€	137.253,89€	12.381,42€	849.329,43€	28.782,71€	820.546,72€	0,00€
62232	CONSERVAÇÃO E REPARAÇÃO	70.508,75€	267,41€	11.455,90€	905,05€	81.964,65€	1.172,46€	80.792,19€	0,00€
622322	CONSERVAÇÃO E REPARAÇÃO DE EDIFÍCIOS	42.037,55€	0,00€	7.104,70€	53,36€	49.142,25€	53,36€	48.988,89€	0,00€
622323	CONS. E REP. DE EQUIPAMENTO BÁSICO	7.704,21€	0,00€	1.282,44€	0,00€	8.986,65€	0,00€	8.986,65€	0,00€
622324	CONSERVAÇÃO E REPARAÇÃO DE VIATURAS	3.790,64€	0,00€	149,94€	0,00€	3.940,58€	0,00€	3.940,58€	0,00€
622326	CONS. E REP. DE EQUIP. ADMINISTRATIVO	8.362,62€	267,41€	982,07€	851,69€	9.344,69€	1.119,10€	8.225,59€	0,00€
622329	CONSERVAÇÃO OUTROS EQUIPAMENTOS	8.613,73€	0,00€	1.936,75€	0,00€	10.550,48€	0,00€	10.550,48€	0,00€
62233	PUBLICIDADE E PROPAGANDA	20.610,89€	681,05€	861,00€	0,00€	21.471,89€	681,05€	20.790,78€	0,00€
622331	DA ENTIDADE	4.770,06€	0,00€	0,00€	0,00€	4.770,06€	0,00€	4.770,06€	0,00€
622332	DE CURSOS	6.104,55€	0,00€	0,00€	0,00€	6.104,55€	0,00€	6.104,55€	0,00€
622335	DE CURSOS DE AQUISIÇÃO DE BENS E SERV	599,61€	0,00€	0,00€	0,00€	599,61€	0,00€	599,61€	0,00€
622339	OUTROS	9.136,61€	681,05€	861,00€	0,00€	9.997,61€	681,05€	9.316,56€	0,00€
62234	LIMPEZA, HIGIENE E CONFORTO	95.722,73€	13,28€	20.162,12€	0,00€	115.884,85€	13,28€	115,871,57€	0,00€
622341	SERVIÇOS DE LIMPEZA,HIGIENE E CONFORTO	80.127,08€	13,28€	9.886,20€	0,00€	90.013,28€	13,28€	90,000,00€	0,00€
622342	FORNECIMENTO-LIMPEZA, HIGIENE E CONFORTO	15.595,65€	0,00€	10.275,92€	0,00€	25.871,57€	0,00€	25,871,57€	0,00€
62235	VIGILANCIA E SEGURANCA	72.038,61€	135,30€	14.118,26€	358,20€	86.156,87€	493,50€	85,663,37€	0,00€



Escola Superior Enfermagem Coimbra
CT2EABB13

BALANCETE CONTAS PLANO1
(Formato Pré-definido #1)

Valbres na 1ª Moeda Oficial (EUR)

Página : 9 / 15
Data : 2012/04/27
Hora : 18:26:05
Utilizador : ISILVA

Contas Plano1 entre : 1 e 899999999999

Período Contabilístico : 2011 / 12 Dezembro

CONTA PLANO1	DESCRIÇÃO	MOVIMENTO ANTERIOR		MOVIMENTO PERÍODO		ACUMULADO		DEVEDOR	SALDO	CREDOR
		DEBITO	CRÉDITO	DEBITO	CRÉDITO	DEBITO	CRÉDITO			
62236	TRABALHOS ESPECIALIZADOS	409,664,51€	11,750,62€	86,623,68€	10,435,80€	496,708,19€	22,186,62€	474,521,57€	0,00€	0,00€
622361	CONTRATOS DE EXPLORAÇÃO DE CANTINAS/ BAR	203,866,42€	11,750,62€	14,302,87€	570,00€	218,169,29€	12,320,82€	205,848,47€	0,00€	0,00€
622363	SERVIÇOS DE INFORMÁTICA	33,470,12€	0,00€	7,609,67€	0,00€	41,079,79€	0,00€	41,079,79€	0,00€	0,00€
622364	SERVIÇOS DE CONTABILIDADE	11,500,50€	0,00€	0,00€	0,00€	11,500,50€	0,00€	11,500,50€	0,00€	0,00€
622369	OUTROS TRABALHOS ESPECIALIZADOS	161,047,47€	0,00€	64,911,14€	9,865,80€	225,958,61€	9,865,80€	216,092,81€	0,00€	0,00€
62237	LÚDICO E DIDÁCTICO	43,310,11€	3,553,43€	3,832,93€	682,37€	47,143,04€	4,235,80€	42,907,24€	0,00€	0,00€
6229	OUTROS FORNECIMENTOS E SERVIÇOS	126,024,66€	36,10€	8,226,57€	1,888,00€	134,251,23€	1,924,10€	132,327,13€	0,00€	0,00€
62298	OUTROS FORNECIMENTOS	126,024,66€	36,10€	8,226,57€	1,888,00€	134,251,23€	1,924,10€	132,327,13€	0,00€	0,00€
622981	OUTROS FORNECIMENTOS	48,555,13€	2,10€	1,665,10€	0,00€	50,220,23€	2,10€	50,218,13€	0,00€	0,00€
622982	OUTROS SERVIÇOS	77,469,53€	34,00€	6,561,47€	1,888,00€	84,031,00€	1,922,00€	82,109,00€	0,00€	0,00€
63	TRANSF. CORRENT. CONCEDIDAS E PREST. SOCIAL	130,324,71€	22,445,68€	10,191,67€	0,00€	140,516,38€	22,445,68€	118,070,70€	0,00€	0,00€
632	SUBSÍDIOS CORRENTES CONCEDIDOS	12,000,00€	0,00€	0,00€	0,00€	12,000,00€	0,00€	12,000,00€	0,00€	0,00€
633	PRESTAÇÕES SOCIAIS	118,324,71€	22,445,68€	10,191,67€	0,00€	128,516,38€	22,445,68€	106,070,70€	0,00€	0,00€
6331	BOLSAS DE ESTUDO	76,421,16€	0,00€	1,400,00€	0,00€	77,821,16€	0,00€	77,821,16€	0,00€	0,00€
6335	BOLSAS DE MÉRITO	4,750,00€	0,00€	7,125,00€	0,00€	11,875,00€	0,00€	11,875,00€	0,00€	0,00€
6336	PRÉMIOS DE INVESTIGAÇÃO	5,000,00€	0,00€	0,00€	0,00€	5,000,00€	0,00€	5,000,00€	0,00€	0,00€
6339	OUTRAS	32,153,55€	22,445,68€	1,666,67€	0,00€	33,820,22€	22,445,68€	11,374,54€	0,00€	0,00€
64	CUSTOS COM O PESSOAL	7,823,719,57€	1,157,17€	1,450,408,65€	1,251,674,75€	9,274,126,22€	1,252,831,92€	8,021,294,30€	0,00€	0,00€
641	REMUNERAÇÕES DOS ORGÃOS DIRECTIVOS	209,865,90€	0,00€	49,653,18€	34,864,50€	259,519,08€	34,864,50€	224,654,58€	0,00€	0,00€
6411	VENCIMENTOS	172,664,47€	0,00€	32,920,03€	0,00€	205,584,50€	0,00€	205,584,50€	0,00€	0,00€
64114	PESSOAL DOCENTE	172,664,47€	0,00€	32,920,03€	0,00€	205,584,50€	0,00€	205,584,50€	0,00€	0,00€
6412	SUBSÍDIOS DE FÉRIAS E NATAL	31,378,06€	0,00€	15,689,03€	34,864,50€	47,067,09€	34,864,50€	12,202,59€	0,00€	0,00€
64124	PESSOAL DOCENTE	31,378,06€	0,00€	15,689,03€	34,864,50€	47,067,09€	34,864,50€	12,202,59€	0,00€	0,00€
6413	SUPLEMENTOS DE REMUNERAÇÕES	5,823,37€	0,00€	1,044,12€	0,00€	6,867,49€	0,00€	6,867,49€	0,00€	0,00€
64131	SUBSÍDIO DE ALIMENTAÇÃO	2,416,82€	0,00€	247,66€	0,00€	2,664,48€	0,00€	2,664,48€	0,00€	0,00€
641314	PESSOAL DOCENTE	2,416,82€	0,00€	247,66€	0,00€	2,664,48€	0,00€	2,664,48€	0,00€	0,00€
64132	AJUDAS DE CUSTO	3,406,55€	0,00€	796,46€	0,00€	4,203,01€	0,00€	4,203,01€	0,00€	0,00€
641324	PESSOAL DOCENTE	3,406,55€	0,00€	796,46€	0,00€	4,203,01€	0,00€	4,203,01€	0,00€	0,00€
641327	OUTRO PESSOAL	170,91€	0,00€	37,39€	0,00€	208,30€	0,00€	208,30€	0,00€	0,00€
642	REMUNERAÇÕES DO PESSOAL	6,481,825,48€	1,157,17€	986,321,42€	1,045,726,91€	7,478,146,90€	1,046,884,08€	6,431,262,82€	0,00€	0,00€
6421	REMUNERAÇÕES BASE DO PESSOAL	5,250,977,80€	978,18€	475,414,17€	52,861,29€	5,726,391,77€	53,839,47€	5,672,552,30€	0,00€	0,00€
64211	PESSOAL DOS QUADROS	4,560,496,22€	0,00€	394,936,82€	51,557,61€	4,955,432,84€	51,557,61€	4,903,875,23€	0,00€	0,00€
642114	PESSOAL DOCENTE	3,769,775,65€	0,00€	324,159,95€	51,557,61€	4,093,935,60€	51,557,61€	4,042,377,99€	0,00€	0,00€
642115	PESSOAL DE INVESTIGAÇÃO	4,724,99€	0,00€	421,21€	0,00€	5,146,20€	0,00€	5,146,20€	0,00€	0,00€
642116	PESSOAL NÃO DOCENTE	785,995,59€	0,00€	70,355,46€	0,00€	856,351,04€	0,00€	856,351,04€	0,00€	0,00€
64212	PESSOAL C/ CONTRATO A TERMO CERTO	593,071,72€	0,00€	76,427,15€	0,00€	669,498,87€	0,00€	669,498,87€	0,00€	0,00€
642124	PESSOAL DOCENTE	447,412,97€	0,00€	62,237,20€	0,00€	509,650,17€	0,00€	509,650,17€	0,00€	0,00€
642126	PESSOAL NÃO DOCENTE	145,658,75€	0,00€	14,189,95€	0,00€	159,848,70€	0,00€	159,848,70€	0,00€	0,00€
64213	PESSOAL EM QUALQUER OUTRA SITUAÇÃO	94,936,66€	978,18€	4,050,40€	393,33€	98,987,06€	1,371,51€	97,615,55€	0,00€	0,00€



Escola Superior Enfermagem Coimbra
CT2EABB13

BALANCETE CONTAS PLANO1
(Formato Pré-definido #1)

Valores na 1ª Moeda Oficial (EUR)

Página : 10 / 15
Data : 2012/04/27
Hora : 18:26:05
Utilizador : ISILVA

Periodo Contabilístico : 2011 / 12 Dezembro

Contas Plano1 entre : 1 e 899999999999

CONTA PLANO1	DESCRIÇÃO	MOVIMENTO ANTERIOR		MOVIMENTO PERÍODO		ACUMULADO		SALDO	
		DÉBITO	CRÉDITO	DÉBITO	CRÉDITO	DÉBITO	CRÉDITO	DEVEDOR	CREADOR
642135	PESSOAL DE INVESTIGAÇÃO	12,665,00€	0,00€	2,980,00€	0,00€	15,645,00€	0,00€	15,645,00€	0,00€
642137	OUTRO PESSOAL	82,271,86€	978,18€	1,070,40€	393,33€	83,342,06€	1,371,51€	81,970,55€	0,00€
64215	PESSOAL AGUARDANDO APOSENTAÇÃO	0,00€	0,00€	0,00€	910,35€	0,00€	910,35€	0,00€	910,35€
642154	PESSOAL DIRIGENTE	0,00€	0,00€	0,00€	910,35€	0,00€	910,35€	0,00€	910,35€
64216	PESSOAL AGUARDANDO APOSENTAÇÃO	2,473,00€	0,00€	0,00€	0,00€	2,473,00€	0,00€	2,473,00€	0,00€
642164	PESSOAL DOCENTE	2,473,00€	0,00€	0,00€	0,00€	2,473,00€	0,00€	2,473,00€	0,00€
6422	SUPLEMENTOS DE REMUNERAÇÕES	282,747,93€	115,29€	61,546,09€	1,422,18€	344,294,02€	1,537,47€	342,756,55€	0,00€
64221	TRABALHO EXTRAORDINÁRIO	3,410,39€	0,00€	18,937,80€	545,61€	22,248,19€	545,61€	21,702,58€	0,00€
642214	PESSOAL DOCENTE	545,61€	0,00€	0,00€	545,61€	545,61€	0,00€	0,00€	0,00€
642216	PESSOAL NÃO DOCENTE	2,864,78€	0,00€	18,937,80€	0,00€	21,702,58€	0,00€	21,702,58€	0,00€
64222	TRABALHO EM REGIME DE TURNOS	6,759,90€	0,00€	588,39€	287,61€	7,348,29€	287,61€	7,060,68€	0,00€
642224	PESSOAL DOCENTE	2,872,61€	0,00€	0,00€	287,61€	2,872,61€	0,00€	2,872,61€	0,00€
642226	PESSOAL NÃO DOCENTE	6,472,29€	0,00€	588,39€	0,00€	7,060,68€	0,00€	7,060,68€	0,00€
64223	ABONO PARA FALHAS	5,313,01€	0,00€	402,95€	0,00€	5,715,96€	0,00€	5,715,96€	0,00€
642236	PESSOAL NÃO DOCENTE	5,313,01€	0,00€	402,95€	0,00€	5,715,96€	0,00€	5,715,96€	0,00€
64224	SUBSIDIO DE ALIMENTAÇÃO	176,286,95€	115,29€	15,585,50€	38,43€	191,872,45€	153,72€	191,718,73€	0,00€
642244	PESSOAL DOCENTE	91,305,41€	0,00€	8,488,76€	0,00€	99,794,17€	0,00€	99,794,17€	0,00€
642246	PESSOAL NÃO DOCENTE	73,017,00€	0,00€	6,498,94€	0,00€	79,515,94€	0,00€	79,515,94€	0,00€
642247	OUTRO PESSOAL	115,29€	115,29€	597,80€	38,43€	12,562,34€	153,72€	12,408,62€	0,00€
64225	AJUDAS DE CUSTO	74,403,39€	0,00€	11,018,84€	550,53€	85,422,22€	550,53€	84,871,69€	0,00€
642254	PESSOAL DOCENTE	72,290,23€	0,00€	9,817,97€	516,47€	82,108,20€	516,47€	81,591,73€	0,00€
642256	PESSOAL NÃO DOCENTE	1,981,84€	0,00€	985,07€	34,06€	2,966,91€	34,06€	2,932,85€	0,00€
642257	OUTRO PESSOAL	131,31€	0,00€	215,80€	0,00€	347,11€	0,00€	347,11€	0,00€
64228	OUTROS SUPLEMENTOS	16,574,30€	0,00€	15,112,61€	0,00€	31,686,91€	0,00€	31,686,91€	0,00€
642284	PESSOAL DOCENTE	10,407,80€	0,00€	14,676,30€	0,00€	25,084,10€	0,00€	25,084,10€	0,00€
642286	PESSOAL NÃO DOCENTE	6,166,50€	0,00€	436,31€	0,00€	6,602,81€	0,00€	6,602,81€	0,00€
6423	PRESTAÇÕES SOCIAIS DIRECTAS	12,765,68€	63,70€	1,386,21€	0,00€	14,101,89€	63,70€	14,038,19€	0,00€
64231	SUBSIDIO DE FAMÍLIA A CRIANÇAS E JOVENS	3,681,53€	63,70€	220,81€	0,00€	3,902,34€	63,70€	3,838,64€	0,00€
642316	PESSOAL NÃO DOCENTE	3,681,53€	63,70€	220,81€	0,00€	3,902,34€	63,70€	3,838,64€	0,00€
64232	OUTRAS PRESTAÇÕES FAMILIARES	3,681,53€	63,70€	220,81€	0,00€	3,902,34€	63,70€	3,838,64€	0,00€
642324	PESSOAL DOCENTE	7,657,95€	0,00€	174,99€	0,00€	7,832,94€	0,00€	7,832,94€	0,00€
642324	PESSOAL NÃO DOCENTE	1,924,89€	0,00€	174,99€	0,00€	2,099,88€	0,00€	2,099,88€	0,00€
642326	PESSOAL DOCENTE	5,733,06€	0,00€	0,00€	0,00€	5,733,06€	0,00€	5,733,06€	0,00€
64234	PARENTALIDADE	1,426,20€	0,00€	940,41€	0,00€	2,366,61€	0,00€	2,366,61€	0,00€
642344	PESSOAL DOCENTE	1,148,96€	0,00€	940,41€	0,00€	2,089,37€	0,00€	2,089,37€	0,00€
642346	PESSOAL NÃO DOCENTE	277,24€	0,00€	0,00€	0,00€	277,24€	0,00€	277,24€	0,00€
6424	SUBSIDIO DE FÉRIAS E NATAL	985,334,27€	0,00€	458,024,95€	991,443,44€	1,393,359,22€	991,443,44€	401,915,78€	0,00€
64244	PESSOAL DOCENTE	769,421,84€	0,00€	367,969,86€	819,683,84€	1,137,391,70€	819,683,84€	317,707,86€	0,00€
64245	PESSOAL DE INVESTIGAÇÃO	872,99€	0,00€	421,21€	872,99€	1,294,19€	872,99€	421,21€	0,00€
64246	PESSOAL NÃO DOCENTE	165,039,45€	0,00€	89,633,89€	170,886,62€	254,673,33€	170,886,62€	83,786,71€	0,00€
643	PENSOES	38,118,70€	0,00€	5,109,04€	0,00€	43,227,74€	0,00€	43,227,74€	0,00€
6434	PESSOAL DOCENTE	35,041,41€	0,00€	4,937,09€	0,00€	39,978,44€	0,00€	39,978,44€	0,00€
6436	PESSOAL NÃO DOCENTE	3,077,29€	0,00€	172,01€	0,00€	3,249,30€	0,00€	3,249,30€	0,00€



Escola Superior Enfermagem Coimbra
CT2EABB13

BALANCETE CONTAS PLANO1
(Formato Pré-definido #1)

Valores na 1ª Moeda Oficial (EUR)

Página : 11 / 15
Data : 2012/04/27
Hora : 18:26:05
Utilizador : ISILVA

Período Contabilístico : 2011 / 12 Dezembro

Contas Plano1 entre : 1 e 899999999999

CONTA PLANO1	DESCRIÇÃO	MOVIMENTO ANTERIOR		MOVIMENTO PERÍODO		ACUMULADO		DEVEDOR	SALDO CREDOR
		DEBITO	CRÉDITO	DEBITO	CRÉDITO	DEBITO	CRÉDITO		
645	ENCARGOS SOBRE REMUNERACOES	980,067.19€	0.00€	312,509.15€	160,254.56€	1,292,576.34€	160,254.56€	1,132,321.78€	0.00€
6451	ASSIST. NA DOENÇA DOS FUNC. PÚBLICOS	0.00€	0.00€	21.86€	21.86€	21.86€	21.86€	0.00€	0.00€
64516	PESSOAL NÃO DOCENTE	0.00€	0.00€	21.86€	21.86€	21.86€	21.86€	0.00€	0.00€
6452	SEG. SOCIAL - ENCARGO PARA A CGA	697,189.96€	0.00€	244,488.23€	137,494.84€	941,678.19€	137,494.84€	804,183.35€	0.00€
64524	PESSOAL DOCENTE	578,539.19€	0.00€	200,113.74€	115,816.73€	778,652.93€	115,816.73€	662,836.20€	0.00€
64526	PESSOAL NÃO DOCENTE	118,650.77€	0.00€	44,374.49€	21,678.11€	163,025.26€	21,678.11€	141,347.15€	0.00€
6453	SEG. SOCIAL - REGIME GERAL	143,638.02€	0.00€	56,870.50€	22,737.86€	200,508.52€	22,737.86€	177,770.66€	0.00€
64534	PESSOAL DOCENTE	111,520.22€	0.00€	51,378.17€	17,201.03€	162,898.39€	17,201.03€	145,697.36€	0.00€
64535	PESSOAL DE INVESTIGAÇÃO	0.00€	0.00€	1,207.49€	0.00€	1,207.49€	0.00€	1,207.49€	0.00€
64536	PESSOAL NÃO DOCENTE	32,117.80€	0.00€	4,284.84€	5,536.83€	36,402.64€	5,536.83€	30,865.81€	0.00€
6454	SEG. SOCIAL - ENCARGO PARA A ADSE	139,239.21€	0.00€	10,409.59€	0.00€	149,648.80€	0.00€	149,648.80€	0.00€
64544	PESSOAL DOCENTE	112,327.60€	0.00€	8,388.67€	0.00€	120,716.27€	0.00€	120,716.27€	0.00€
64546	PESSOAL NÃO DOCENTE	26,911.61€	0.00€	2,020.92€	0.00€	28,932.53€	0.00€	28,932.53€	0.00€
6458	OUTROS ENCARGOS SOBRE REMUNERAÇÕES	0.00€	0.00€	718.97€	0.00€	718.97€	0.00€	718.97€	0.00€
64585	PESSOAL DE INVESTIGAÇÃO	0.00€	0.00€	718.97€	0.00€	718.97€	0.00€	718.97€	0.00€
648	OUTROS CUSTOS COM O PESSOAL	9,656.26€	0.00€	21.86€	8,283.63€	9,678.12€	8,283.63€	1,394.49€	0.00€
6481	DESPESAS DE SAÚDE	9,656.26€	0.00€	21.86€	8,283.63€	9,678.12€	8,283.63€	1,394.49€	0.00€
64814	PESSOAL DOCENTE	6,709.75€	0.00€	0.00€	6,040.73€	6,709.75€	6,040.73€	669.02€	0.00€
64816	PESSOAL NÃO DOCENTE	2,946.51€	0.00€	21.86€	2,242.90€	2,968.37€	2,242.90€	725.47€	0.00€
649	FORMAÇÃO DE PESSOAL	104,186.04€	0.00€	86,792.00€	2,545.15€	190,978.04€	2,545.15€	188,432.89€	0.00€
6494	PESSOAL DOCENTE	85,317.00€	0.00€	77,427.70€	300.00€	162,744.70€	300.00€	162,444.70€	0.00€
6495	PESSOAL DE INVESTIGAÇÃO	183.19€	0.00€	660.00€	0.00€	843.19€	0.00€	843.19€	0.00€
6496	PESSOAL NÃO DOCENTE	18,625.85€	0.00€	8,704.30€	2,245.15€	27,330.15€	2,245.15€	25,085.00€	0.00€
6497	OUTRO PESSOAL	60.00€	0.00€	0.00€	0.00€	60.00€	0.00€	60.00€	0.00€
65	OUTROS CUSTOS E PERDAS OPERACIONAIS	57,040.10€	2,640.31€	15,097.33€	3,910.02€	72,137.43€	6,550.33€	65,587.10€	0.00€
651	IMPOSTOS E TAXAS	5,080.31€	2,524.16€	185.99€	490.62€	5,266.30€	3,014.78€	2,251.52€	0.00€
6511	IMPOSTO SELO	1.40€	0.00€	0.00€	0.00€	1.40€	0.00€	1.40€	0.00€
6512	TAXAS/IMOLUMENTOS TC	2,554.75€	0.00€	185.99€	490.62€	2,740.74€	490.62€	2,250.12€	0.00€
6513	IVA-IMPOSTO SOBRE VALOR ACRESCENTADO	2,524.16€	2,524.16€	0.00€	0.00€	2,524.16€	2,524.16€	0.00€	0.00€
652	QUOTIZACOES	20,760.64€	0.00€	1,000.00€	0.00€	21,760.64€	0.00€	21,760.64€	0.00€
653	DESPESAS COM PROPRIEDADE INDUSTRIAL	31,199.15€	116.15€	13,661.34€	3,419.40€	44,860.49€	3,535.55€	41,324.94€	0.00€
658	OUTROS CUSTOS E PERDAS OPERACIONAIS	0.00€	0.00€	250.00€	0.00€	250.00€	0.00€	250.00€	0.00€
6581	DONATIVOS	0.00€	0.00€	250.00€	0.00€	250.00€	0.00€	250.00€	0.00€
66	AMORTIZACOES DO EXERCICIO	0.00€	0.00€	738,893.51€	74.12€	738,893.51€	74.12€	738,819.39€	0.00€
662	IMOBILIZACOES CORPOREAS	0.00€	0.00€	738,734.51€	74.12€	738,734.51€	74.12€	738,660.39€	0.00€
6622	EDIFICIOS E OUTRAS CONSTRUCOES	0.00€	0.00€	296,374.23€	0.00€	296,374.23€	0.00€	296,374.23€	0.00€
66221	EDIFICIOS ADMINISTRATIVOS GERAIS	0.00€	0.00€	228,938.18€	0.00€	228,938.18€	0.00€	228,938.18€	0.00€
662211	BENS PRÓPRIOS	0.00€	0.00€	228,938.18€	0.00€	228,938.18€	0.00€	228,938.18€	0.00€



Escola Superior Enfermagem Coimbra
CTZEABB13

BALANCETE CONTAS PLANO1
(Formato Pré-definido #1)

Valores na 1ª Moeda Oficial (EUR)

Página : 12 / 15
Data : 2012/04/27
Hora : 18:26:05
Utilizador : ISILVA

Período Contabilístico : 2011 / 12 Dezembro
Contas Plano1 entre : 1 e 899999999999

CONTA PLANO1	DESCRIÇÃO	MOVIMENTO ANTERIOR		MOVIMENTO PERÍODO		ACUMULADO		DEVEDOR	SALDO	CREDOR
		DEBITO	CREDITO	DEBITO	CREDITO	DEBITO	CREDITO			
66222	EDIFÍCIOS ESCOLARES/PEDAGÓGICOS	0,00€	0,00€	43,701,07€	0,00€	43,701,07€	0,00€	43,701,07€	0,00€	0,00€
662221	BENS PRÓPRIOS	0,00€	0,00€	43,701,07€	0,00€	43,701,07€	0,00€	43,701,07€	0,00€	0,00€
66224	BIBLIOTECAS	0,00€	0,00€	2,720,69€	0,00€	2,720,69€	0,00€	2,720,69€	0,00€	0,00€
662241	BENS PRÓPRIOS	0,00€	0,00€	2,720,69€	0,00€	2,720,69€	0,00€	2,720,69€	0,00€	0,00€
66225	CANTINAS E BARES	0,00€	0,00€	7,968,00€	0,00€	7,968,00€	0,00€	7,968,00€	0,00€	0,00€
662251	BENS PRÓPRIOS	0,00€	0,00€	7,968,00€	0,00€	7,968,00€	0,00€	7,968,00€	0,00€	0,00€
66226	RESIDÊNCIAS	0,00€	0,00€	11,891,60€	0,00€	11,891,60€	0,00€	11,891,60€	0,00€	0,00€
662261	BENS PRÓPRIOS	0,00€	0,00€	11,891,60€	0,00€	11,891,60€	0,00€	11,891,60€	0,00€	0,00€
66229	OUTROS EDIFÍCIOS E OUTRAS CONSTRUÇÕES	0,00€	0,00€	1,154,69€	0,00€	1,154,69€	0,00€	1,154,69€	0,00€	0,00€
662291	BENS PRÓPRIOS	0,00€	0,00€	1,154,69€	0,00€	1,154,69€	0,00€	1,154,69€	0,00€	0,00€
6623	EQUIPAMENTO BASICO	0,00€	0,00€	193,463,16€	0,00€	193,463,16€	0,00€	193,463,16€	0,00€	0,00€
66231	EQUIPAMENTO E MOBILIÁRIO DE ENSINO	0,00€	0,00€	158,757,83€	0,00€	158,757,83€	0,00€	158,757,83€	0,00€	0,00€
662311	BENS PRÓPRIOS	0,00€	0,00€	158,757,83€	0,00€	158,757,83€	0,00€	158,757,83€	0,00€	0,00€
66233	EQUIPAMENTO DE BIBLIOTECA	0,00€	0,00€	139,10€	0,00€	139,10€	0,00€	139,10€	0,00€	0,00€
662331	BENS PRÓPRIOS	0,00€	0,00€	139,10€	0,00€	139,10€	0,00€	139,10€	0,00€	0,00€
66234	EQUIPAMENTO DE REPROGRAFIA	0,00€	0,00€	146,23€	0,00€	146,23€	0,00€	146,23€	0,00€	0,00€
662341	BENS PRÓPRIOS	0,00€	0,00€	146,23€	0,00€	146,23€	0,00€	146,23€	0,00€	0,00€
66235	EQUIPAMENTO DE HOTELARIA	0,00€	0,00€	34,137,73€	0,00€	34,137,73€	0,00€	34,137,73€	0,00€	0,00€
662351	DE ALOJAMENTO	0,00€	0,00€	30,590,75€	0,00€	30,590,75€	0,00€	30,590,75€	0,00€	0,00€
6623511	BENS PRÓPRIOS	0,00€	0,00€	30,590,75€	0,00€	30,590,75€	0,00€	30,590,75€	0,00€	0,00€
662352	DE ALIMENTAÇÃO	0,00€	0,00€	3,546,98€	0,00€	3,546,98€	0,00€	3,546,98€	0,00€	0,00€
6623521	BENS PRÓPRIOS	0,00€	0,00€	3,546,98€	0,00€	3,546,98€	0,00€	3,546,98€	0,00€	0,00€
66236	EQUIPAMENTO DE DESPORTO E LAZER	0,00€	0,00€	282,27€	0,00€	282,27€	0,00€	282,27€	0,00€	0,00€
662361	BENS PRÓPRIOS	0,00€	0,00€	282,27€	0,00€	282,27€	0,00€	282,27€	0,00€	0,00€
6624	EQUIPAMENTO DE TRANSPORTE	0,00€	0,00€	6,154,04€	0,00€	6,154,04€	0,00€	6,154,04€	0,00€	0,00€
66241	VIATURAS DE PASSAGEIROS	0,00€	0,00€	6,154,04€	0,00€	6,154,04€	0,00€	6,154,04€	0,00€	0,00€
662411	LIGEIOS	0,00€	0,00€	6,154,04€	0,00€	6,154,04€	0,00€	6,154,04€	0,00€	0,00€
6624111	BENS PRÓPRIOS	0,00€	0,00€	6,154,04€	0,00€	6,154,04€	0,00€	6,154,04€	0,00€	0,00€
6625	FERRAMENTAS E UTENSÍLIOS	0,00€	0,00€	1,251,89€	0,00€	1,251,89€	0,00€	1,251,89€	0,00€	0,00€
66251	BENS PRÓPRIOS	0,00€	0,00€	1,251,89€	0,00€	1,251,89€	0,00€	1,251,89€	0,00€	0,00€
6626	EQUIPAMENTO ADMINISTRATIVO	0,00€	0,00€	227,972,09€	74,12€	227,972,09€	74,12€	227,972,09€	74,12€	0,00€
66261	EQUIPAMENTO E MATERIAL DE INFORMÁTICA	0,00€	0,00€	184,517,02€	0,00€	184,517,02€	0,00€	184,517,02€	0,00€	0,00€
662611	BENS PRÓPRIOS	0,00€	0,00€	184,517,02€	0,00€	184,517,02€	0,00€	184,517,02€	0,00€	0,00€
66262	EQUIPAMENTO DE ESCRITÓRIO	0,00€	0,00€	37,581,44€	74,12€	37,581,44€	74,12€	37,581,44€	74,12€	0,00€
662621	BENS PRÓPRIOS	0,00€	0,00€	37,581,44€	74,12€	37,581,44€	74,12€	37,581,44€	74,12€	0,00€
66269	OUTRO EQUIPAMENTO ADMINISTRATIVO	0,00€	0,00€	5,873,63€	0,00€	5,873,63€	0,00€	5,873,63€	0,00€	0,00€
662691	BENS PRÓPRIOS	0,00€	0,00€	5,873,63€	0,00€	5,873,63€	0,00€	5,873,63€	0,00€	0,00€
6629	OUTRAS IMOBILIZAÇÕES CORPÓREAS	0,00€	0,00€	13,519,10€	0,00€	13,519,10€	0,00€	13,519,10€	0,00€	0,00€
66291	BENS PRÓPRIOS	0,00€	0,00€	13,519,10€	0,00€	13,519,10€	0,00€	13,519,10€	0,00€	0,00€
663	IMOBILIZACOES INCORPÓREAS	0,00€	0,00€	159,00€	0,00€	159,00€	0,00€	159,00€	0,00€	0,00€
6633	PROPRIEDADE INDUSTRIAL E OUTROS DIREITOS	0,00€	0,00€	159,00€	0,00€	159,00€	0,00€	159,00€	0,00€	0,00€
67	PROVISOES DO EXERCICIO	0,00€	0,00€	24,830,02€	0,00€	24,830,02€	0,00€	24,830,02€	0,00€	0,00€



Escola Superior Enfermagem Coimbra
CT2EABB13

BALANCETE CONTAS PLANO1
(Formato Pré-definido #1)

Valores na 1ª Moeda Oficial (EUR)

Página : 13 / 15
Data : 2012/04/27
Hora : 18:26:05
Utilizador : ISILVA

Período Contabilístico : 2011 / 12 Dezembro

Contas Plano1 entre : 1 e 899999999999

CONTA PLANO1	DESCRIÇÃO	MOVIMENTO ANTERIOR		MOVIMENTO PERÍODO		ACUMULADO		DEVEDOR	SALDO	CREDOR
		DÉBITO	CRÉDITO	DÉBITO	CRÉDITO	DÉBITO	CRÉDITO			
671	PARA COBRANÇAS DUVIDOSAS	0,00€	0,00€	24.830,02€	0,00€	24.830,02€	0,00€	24.830,02€	0,00€	0,00€
6711	DÍVIDAS DE CLIENTES	0,00€	0,00€	24.830,02€	0,00€	24.830,02€	0,00€	24.830,02€	0,00€	0,00€
68	CUSTOS E PERDAS FINANCEIRAS	9.652,75€	0,00€	277,67€	46,53€	9.930,42€	46,53€	9.883,89€	0,00€	0,00€
688	OUTROS CUSTOS E PERDAS FINANCEIRAS	9.652,75€	0,00€	277,67€	46,53€	9.930,42€	46,53€	9.883,89€	0,00€	0,00€
6881	SERVICIOS BANCARIOS	9.652,75€	0,00€	277,67€	46,53€	9.930,42€	46,53€	9.883,89€	0,00€	0,00€
69	CUSTOS E PERDAS EXTRAORDINARIOS	3.519,66€	0,00€	340,00€	0,00€	3.859,66€	0,00€	3.859,66€	0,00€	0,00€
697	CORRECCOES RELATIVAS A EXERCICIOS ANTER.	1.076,88€	0,00€	340,00€	0,00€	1.416,88€	0,00€	1.416,88€	0,00€	0,00€
6971	RESTITUIÇÕES	1.076,88€	0,00€	0,00€	0,00€	1.076,88€	0,00€	1.076,88€	0,00€	0,00€
6979	OUTRAS CORRECÇÕES	0,00€	0,00€	340,00€	0,00€	340,00€	0,00€	340,00€	0,00€	0,00€
698	OUTROS CUSTOS E PERDAS EXTRAORDINARIOS	2.442,78€	0,00€	0,00€	0,00€	2.442,78€	0,00€	2.442,78€	0,00€	0,00€
6988	OUTROS NAO ESPECIFICADOS	2.442,78€	0,00€	0,00€	0,00€	2.442,78€	0,00€	2.442,78€	0,00€	0,00€
7	PROVEITOS E GANHOS	23.082,94€	10.460,182,93€	90.527,06€	1.221,975,06€	113.610,00€	11.682,157,99€	0,00€	0,00€	11.568.547,99€
71	VENDAS E PRESTAÇÕES DE SERVIÇOS	707,74€	740,334,28€	6.472,54€	17.125,78€	7.180,28€	757.460,06€	0,00€	0,00€	750.279,78€
711	VENDAS	67,74€	131.002,07€	0,00€	3.438,90€	67,74€	134.440,97€	0,00€	0,00€	134.373,23€
7111	MERCADORIAS	67,74€	131.002,07€	0,00€	3.438,90€	67,74€	134.440,97€	0,00€	0,00€	134.373,23€
71111	FOTOCÓPIAS, IMPRESSOS E PUBLICAÇÕES	11,85€	4.233,64€	0,00€	207,00€	11,85€	4.440,64€	0,00€	0,00€	4.428,79€
71113	SENHAS DE CANTINA	55,89€	126.768,43€	0,00€	3.231,90€	55,89€	130.000,33€	0,00€	0,00€	129.944,44€
712	PRESTAÇÕES DE SERVIÇOS	640,00€	609.332,21€	6.472,54€	13.686,88€	7.112,54€	623.019,08€	0,00€	0,00€	615.906,55€
7122	SERVIÇOS DE ALOJAMENTO	440,00€	112.577,27€	0,00€	7.496,88€	440,00€	120.074,15€	0,00€	0,00€	119.634,15€
7125	SERVIÇOS PRESTADOS AO EXTERIOR	0,00€	2.895,00€	0,00€	0,00€	0,00€	2.895,00€	0,00€	0,00€	2.895,00€
71253	SERVIÇO DOCENTE	0,00€	2.895,00€	0,00€	0,00€	0,00€	2.895,00€	0,00€	0,00€	2.895,00€
7128	SERVIÇOS DIVERSOS	200,00€	493.859,94€	6.472,54€	6.190,00€	6.672,54€	500.049,94€	0,00€	0,00€	493.377,40€
71282	INSCRIÇÕES EM SEMINÁRIOS	200,00€	493.859,94€	6.472,54€	6.190,00€	6.672,54€	500.049,94€	0,00€	0,00€	493.377,40€
72	IMPOSTOS E TAXAS	14.206,80€	2.223,623,41€	31.888,90€	113.862,66€	46.095,70€	2.337.486,07€	0,00€	0,00€	2.291.390,37€
724	TAXAS,MULTAS E OUTRAS PENALIDADES	1.039,50€	2.223,623,41€	30.930,06€	113.862,66€	31.969,56€	2.337.486,07€	0,00€	0,00€	2.305.516,51€
7241	TAXAS	1.000,00€	2.210.453,66€	30.823,92€	112.886,65€	31.823,92€	2.323.340,31€	0,00€	0,00€	2.291.516,39€
72411	PROPINAS	1.000,00€	2.075,274,66€	30.823,92€	101.897,85€	31.823,92€	2.176.972,31€	0,00€	0,00€	2.145.148,39€
724111	PROPINAS DE FORMAÇÃO INICIAL	0,00€	1.378.750,59€	30.823,92€	38.965,72€	30.823,92€	1.417.716,31€	0,00€	0,00€	1.386.892,39€
724112	PROPINAS DE PÓS LICENCIATURA	0,00€	399.399,96€	0,00€	26.369,32€	0,00€	425.769,28€	0,00€	0,00€	425.769,28€
724114	PROPINAS DE MESTRADOS	1.000,00€	297.124,11€	0,00€	36.362,81€	1.000,00€	333.486,72€	0,00€	0,00€	332.486,72€
72412	TAXAS DE MATRÍCULA	0,00€	21.745,00€	0,00€	5.250,00€	0,00€	26.995,00€	0,00€	0,00€	26.995,00€
72413	TAXAS DE EXAME	0,00€	27.440,00€	0,00€	100,00€	0,00€	27.540,00€	0,00€	0,00€	27.540,00€
72414	TAXAS DE MELHORIA DE NOTA	0,00€	5.120,00€	0,00€	0,00€	0,00€	5.120,00€	0,00€	0,00€	5.120,00€
72415	SEGURO ESCOLAR	0,00€	8.480,00€	0,00€	230,00€	0,00€	8.710,00€	0,00€	0,00€	8.710,00€
72416	CURRÍCULUM,CERTIFICADOS,CARTAS CURSO	0,00€	47.149,00€	0,00€	4.610,00€	0,00€	51.759,00€	0,00€	0,00€	51.759,00€
72418	CANDIDATURAS	0,00€	17.905,00€	0,00€	900,00€	0,00€	18.805,00€	0,00€	0,00€	18.805,00€



Escola Superior Enfermagem Coimbra
CT2EABB13

BALANCETE CONTAS PLANO1
(Formato Pré-definido #1)

Valores na 1ª Moeda Oficial (EUR)

Página : 14 / 15
Data : 2012/04/27
Hora : 18:26:05
Utilizador : ISILVA

Período Contabilístico : 2011 / 12 Dezembro

Contas Plano1 entre : 1 e 899999999999

CONTA PLANO1	DESCRIÇÃO	MOVIMENTO ANTERIOR		MOVIMENTO PERÍODO		ACUMULADO		SALDO	
		DÉBITO	CRÉDITO	DÉBITO	CRÉDITO	DÉBITO	CRÉDITO	DEVEDOR	CREADOR
72419	OUTRAS TAXAS	0,00€	7,340,00€	0,00€	99,00€	0,00€	7,439,00€	0,00€	7,439,00€
7242	MULTAS	39,50€	13,169,75€	106,14€	976,01€	145,64€	14,145,76€	0,00€	14,000,12€
725	REEMBOLSOS E RESTITUIÇÕES	13,167,30€	0,00€	958,84€	0,00€	14,126,14€	0,00€	14,126,14€	0,00€
7254	PROPRINAS/TAXAS/MULTAS/OUTRAS	13,167,30€	0,00€	958,84€	0,00€	14,126,14€	0,00€	14,126,14€	0,00€
72541	TAXAS	13,166,55€	0,00€	958,84€	0,00€	14,125,39€	0,00€	14,125,39€	0,00€
725411	PROPRINAS	1,346,55€	0,00€	698,84€	0,00€	2,045,39€	0,00€	2,045,39€	0,00€
7254111	PROPRINAS DE FORMAÇÃO INICIAL	1,346,55€	0,00€	698,84€	0,00€	2,045,39€	0,00€	2,045,39€	0,00€
725413	TAXAS DE EXAMES	9,230,00€	0,00€	260,00€	0,00€	9,490,00€	0,00€	9,490,00€	0,00€
725414	TAXAS MELHORIAS DE NOTAS	2,460,00€	0,00€	0,00€	0,00€	2,460,00€	0,00€	2,460,00€	0,00€
725416	CURRÍCULUM, CERTIFICADOS, CARTAS CURSO	80,00€	0,00€	0,00€	0,00€	80,00€	0,00€	80,00€	0,00€
725418	CANDIDATURAS	50,00€	0,00€	0,00€	0,00€	50,00€	0,00€	50,00€	0,00€
72542	MULTAS	0,75€	0,00€	0,00€	0,00€	0,75€	0,00€	0,75€	0,00€
73	PROVEITOS SUPLEMENTARES	660,00€	79,297,11€	10,577,36€	15,924,02€	11,237,36€	95,221,13€	0,00€	83,983,77€
733	ALUGUER DE INSTALAÇÕES	660,00€	37,675,00€	2,615,00€	2,100,00€	3,475,00€	39,775,00€	0,00€	36,300,00€
7335	ALUGUER CAFETARIA	0,00€	29,095,00€	2,790,00€	1,250,00€	2,790,00€	30,345,00€	0,00€	27,555,00€
7336	ALUGUER REFEITÓRIO	660,00€	4,580,00€	25,00€	50,00€	685,00€	4,630,00€	0,00€	3,945,00€
7337	ALUGUER REPROGRAFIA	0,00€	4,000,00€	0,00€	800,00€	0,00€	4,800,00€	0,00€	4,800,00€
739	OUTROS PROVEITOS SUPLEMENTARES	0,00€	41,622,11€	7,762,36€	13,824,02€	7,762,36€	55,446,13€	0,00€	47,683,77€
7391	COMPENSAÇÃO DE ÁGUA E ELECTRICIDADE	0,00€	36,278,62€	7,645,92€	11,060,45€	7,645,92€	47,339,07€	0,00€	39,693,15€
73911	ÁGUA	0,00€	13,309,19€	2,656,29€	5,403,14€	2,656,29€	18,712,32€	0,00€	16,059,04€
73912	ELECTRICIDADE	0,00€	22,969,44€	4,989,64€	5,657,31€	4,989,64€	28,626,75€	0,00€	23,637,11€
7393	COMPENSAÇÃO DE GÁS	0,00€	1,229,49€	0,00€	184,12€	0,00€	1,413,61€	0,00€	1,413,61€
7394	COMPENSAÇÃO CIRCUITOS	0,00€	343,59€	88,04€	72,04€	88,04€	415,60€	0,00€	327,56€
7399	OUTRAS COMPENSAÇÕES	0,00€	3,770,44€	28,40€	2,507,41€	28,40€	6,277,89€	0,00€	6,249,45€
74	TRANSF. E SUBSIDIOS CORRENTES OBTIDOS	0,00€	7,376,874,47€	20,219,12€	904,214,87€	20,219,12€	8,281,089,34€	0,00€	8,260,870,22€
742	TRANSFERÊNCIAS CORRENTES OBTIDAS	0,00€	7,376,874,47€	20,219,12€	904,214,87€	20,219,12€	8,281,089,34€	0,00€	8,260,870,22€
7420		0,00€	7,376,874,47€	20,219,12€	904,214,87€	20,219,12€	8,281,089,34€	0,00€	8,260,870,22€
74201	ORÇAMENTO DE ESTADO	0,00€	7,152,065,00€	0,00€	652,065,00€	0,00€	7,804,130,00€	0,00€	7,804,130,00€
74202	FSE	0,00€	101,114,87€	14,882,80€	109,346,69€	14,882,80€	210,461,53€	0,00€	195,578,73€
74205	ERASMUS	0,00€	84,921,40€	0,00€	4,140,00€	0,00€	89,061,40€	0,00€	89,061,40€
74209	OUTRAS TRANSFERÊNCIAS - SFA	0,00€	38,773,20€	5,336,32€	138,663,21€	5,336,32€	177,436,41€	0,00€	172,100,09€
76	OUTROS PROVEITOS E GANHOS OPERACIONAIS	7,508,40€	32,689,24€	3,113,00€	0,00€	10,621,40€	32,689,24€	0,00€	22,067,84€
768	NAO ESPECIFICAD ALHEIOS AO VALOR AGRESC.	7,508,40€	32,689,24€	3,113,00€	0,00€	10,621,40€	32,689,24€	0,00€	22,067,84€
7682	VENDA DE BENS INUTILIZADOS	0,00€	3,586,80€	3,113,00€	0,00€	3,113,00€	3,586,80€	0,00€	473,80€
7689	OUTRAS RECEITAS	7,508,40€	29,102,44€	0,00€	0,00€	7,508,40€	29,102,44€	0,00€	21,594,04€
78	PROVEITOS E GANHOS FINANCEIROS	0,00€	7,298,22€	89,62€	988,64€	89,62€	8,286,86€	0,00€	8,197,24€
781	JUROS OBTIDOS	0,00€	7,242,46€	89,62€	988,60€	89,62€	8,231,06€	0,00€	8,141,44€



Escola Superior Enfermagem Coimbra
CT2EABB13

BALANCETE CONTAS PLANO1
(Formato Pré-definido #1)

Valores na 1ª Moeda Oficial (EUR)

Página : 15 / 15
Data : 2012/04/27
Hora : 18:26:05
Utilizador : ISILVA

Período Contabilístico : 2011 / 12 Dezembro
Contas Plano1 entre : 1 e 8999999999999

CONTA PLANO1	DESCRIÇÃO	MOVIMENTO ANTERIOR		MOVIMENTO PERÍODO		ACUMULADO		DEVEDOR	SALDO	CREDOR
		DÉBITO	CRÉDITO	DÉBITO	CRÉDITO	DÉBITO	CRÉDITO			
7811	DEPOSITOS BANCARIOS	0,00€	7,242,46€	89,62€	988,60€	89,62€	8,231,06€	0,00€	0,00€	8,141,44€
785	DIFERENCAS DE CAMBIO FAVORAVEIS	0,00€	55,76€	0,00€	0,04€	0,00€	55,80€	0,00€	0,00€	55,80€
79	PROVEITOS E GANHOS EXTRAORDINARIOS	0,00€	66,20€	18,166,52€	169,859,09€	18,166,52€	169,925,29€	0,00€	0,00€	151,758,77€
791	RESTITUICAO DE IMPOSTOS	0,00€	66,20€	0,00€	0,00€	0,00€	66,20€	0,00€	0,00€	66,20€
794	GANHOS EM IMOBILIZACOES	0,00€	0,00€	18,166,52€	21,131,27€	18,166,52€	21,131,27€	0,00€	0,00€	2,964,75€
7942	ALIENACAO DE IMOBILIZACOES CORPOREAS	0,00€	0,00€	18,166,52€	21,131,27€	18,166,52€	21,131,27€	0,00€	0,00€	2,964,75€
797	CORRECCOES RELATIVAS A EXERC. ANTERIORES	0,00€	0,00€	0,00€	30,00€	0,00€	30,00€	0,00€	0,00€	30,00€
798	OUTROS PROVEITOS E GANHOS EXTRAORDINAR.	0,00€	0,00€	0,00€	148,697,82€	0,00€	148,697,82€	0,00€	0,00€	148,697,82€
7983	TRANSFERENCIAS DE CAPITAL OBTIDAS	0,00€	0,00€	0,00€	148,697,82€	0,00€	148,697,82€	0,00€	0,00€	148,697,82€
8	RESULTADOS	0,00€	684,998,15€	684,998,15€	0,00€	684,998,15€	684,998,15€	0,00€	0,00€	0,00€
88	RESULTADO LIQUIDO DO EXERCICIO	0,00€	684,998,15€	684,998,15€	0,00€	684,998,15€	684,998,15€	0,00€	0,00€	0,00€
TOTAL GERAL		121,987,327,28€	121,987,327,28€	13,919,773,47€	13,919,773,47€	135,907,100,75€	135,907,100,75€	32,004,673,68€		32,004,673,68€



Escola Superior Enfermagem Coimbra
CTZEABB13

BALANCETE CONTAS PLANO1
(Formato Pré-definido #1)

Valores na 1ª Moeda Oficial (EUR)

Página : (0) / 15
Data : 2012/04/27
Hora : 18:27:59
Utilizador : ISILVA

PARÂMETROS:

Período Contabilístico : 2011 / 98 Apuram. Result.
Contas Plano1 entre : 1 e 899999999999
Grau entre : 0 e 12
Contas Falsas : N
Contas Lançamento (L) : S
Contas c/ Quantidades (Q) : S
Contas c/ Divisas (V) : S
Contas Lancam/ Externo (T) : S
Contas Estatísticas (E) : S
Código Origem Movimento : _ TODOS
Código Divisa : _ TODOS
Tipo Segundo Segmento : _ TODOS
Conta Segundo Segmento : TODOS
Subcentro : TODOS
Acumulados a Zero : N
Saldo Bipolares : Não
Det. por Cód. Seg. Segmento : N
Detalhes por Subcentro : N



Escola Superior Enfermagem Coimbra
CT2EABB13

BALANCETE CONTAS PLANO1
(Formato Pré-definido #1)

Valores na 1ª Moeda Oficial (EUR)

Página : 1 / 15
Data : 2012/04/27
Hora : 18:27:59
Utilizador : ISILVA

Contas Plano1 entre : 1 e 899999999999

Periodo Contabilístico : 2011 / 98 Apuram. Result.

CONTA PLANO1	DESCRIÇÃO	MOVIMENTO ANTERIOR		MOVIMENTO PERÍODO		ACUMULADO		DEVEDOR	SALDO CREDOR
		DÉBITO	CRÉDITO	DÉBITO	CRÉDITO	DÉBITO	CRÉDITO		
1	DISPONIBILIDADES	19,723,591.56€	14,011,491.59€	0.00€	0.00€	19,723,591.56€	14,011,491.59€	5,712,099.97€	0.00€
11	CAIXA	2,596,903.75€	2,595,478.12€	0.00€	0.00€	2,596,903.75€	2,595,478.12€	1,425.63€	0.00€
111	CAIXA ESE:nc	1,000.00€	1,000.00€	0.00€	0.00€	1,000.00€	1,000.00€	0.00€	0.00€
112	CAIXA SOPHIA - POLO A	2,578,547.96€	2,578,547.96€	0.00€	0.00€	2,578,547.96€	2,578,547.96€	0.00€	0.00€
118	FUNDO DE MANEIO	16,355.79€	14,930.16€	0.00€	0.00€	16,355.79€	14,930.16€	1,425.63€	0.00€
119	TRANSFERENCIAS DE CAIXA	1,000.00€	1,000.00€	0.00€	0.00€	1,000.00€	1,000.00€	0.00€	0.00€
12	DEPÓSITOS EM INSTITUIÇÕES FINANCEIRAS	3,044,904.51€	1,849,346.89€	0.00€	0.00€	3,044,904.51€	1,849,346.89€	1,195,557.62€	0.00€
121	DEPÓSITOS À ORDEM	3,044,904.51€	1,849,346.89€	0.00€	0.00€	3,044,904.51€	1,849,346.89€	1,195,557.62€	0.00€
13	CONTA NO TESOIRO	14,081,783.30€	9,566,666.58€	0.00€	0.00€	14,081,783.30€	9,566,666.58€	4,515,116.72€	0.00€
131	Tesouro	14,081,783.30€	9,566,666.58€	0.00€	0.00€	14,081,783.30€	9,566,666.58€	4,515,116.72€	0.00€
2	TERCEIROS	87,472,345.83€	89,687,999.76€	0.00€	0.00€	87,472,345.83€	89,687,999.76€	0.00€	2,215,653.93€
21	CLIENTES, ALUNOS E UTENTES	3,303,383.48€	3,273,792.05€	0.00€	0.00€	3,303,383.48€	3,273,792.05€	29,691.43€	0.00€
211	CLIENTES	167,418.39€	154,580.60€	0.00€	0.00€	167,418.39€	154,580.60€	12,837.79€	0.00€
2111	CLIENTES C/C	167,418.39€	154,580.60€	0.00€	0.00€	167,418.39€	154,580.60€	12,837.79€	0.00€
212	ALUNOS	2,560,867.20€	2,547,969.08€	0.00€	0.00€	2,560,867.20€	2,547,969.08€	12,898.12€	0.00€
2121	ALUNOS C/C	2,560,867.20€	2,547,969.08€	0.00€	0.00€	2,560,867.20€	2,547,969.08€	12,898.12€	0.00€
213	UTENTES	529,974.03€	529,974.03€	0.00€	0.00€	529,974.03€	529,974.03€	0.00€	0.00€
2131	UTENTES C/C	529,974.03€	529,974.03€	0.00€	0.00€	529,974.03€	529,974.03€	0.00€	0.00€
217	CAUÇÕES CLIENTES/ALUNOS/UTENTES	9,370.00€	26,164.67€	0.00€	0.00€	9,370.00€	26,164.67€	0.00€	16,794.67€
2171	CAUÇÕES CLIENTES/ALUNOS/UTENTES C/C	9,370.00€	26,164.67€	0.00€	0.00€	9,370.00€	26,164.67€	0.00€	16,794.67€
218	CLIENTES ALUNOS, UTENTES-COB DUVIDOSA	24,830.02€	0.00€	0.00€	0.00€	24,830.02€	0.00€	24,830.02€	0.00€
2181	COBRANÇAS EM ATRASO	24,830.02€	0.00€	0.00€	0.00€	24,830.02€	0.00€	24,830.02€	0.00€
219	ADIANTAMENTOS DE CL. ALUNOS E UTENTES	10,923.84€	15,103.67€	0.00€	0.00€	10,923.84€	15,103.67€	0.00€	4,179.83€
2191	ADIAN. CLIENTES ALUNOS UTENTES	10,923.84€	15,103.67€	0.00€	0.00€	10,923.84€	15,103.67€	0.00€	4,179.83€
22	FORNECEDORES	2,040,756.16€	2,059,673.46€	0.00€	0.00€	2,040,756.16€	2,059,673.46€	0.00€	18,917.30€
221	FORNECEDORES - C/C	2,031,203.84€	2,029,904.75€	0.00€	0.00€	2,031,203.84€	2,029,904.75€	1,299.09€	0.00€
2211	FORNECEDORES C/C	2,031,203.84€	2,029,904.75€	0.00€	0.00€	2,031,203.84€	2,029,904.75€	1,299.09€	0.00€
227	FORNECEDORES CAUÇÕES	9,552.32€	29,768.71€	0.00€	0.00€	9,552.32€	29,768.71€	0.00€	20,216.39€
2271	FORNECEDORES CAUÇÕES	9,552.32€	29,768.71€	0.00€	0.00€	9,552.32€	29,768.71€	0.00€	20,216.39€
24	ESTADO E OUTROS ENTES PUBLICOS	3,525,566.53€	3,670,604.93€	0.00€	0.00€	3,525,566.53€	3,670,604.93€	0.00€	145,038.40€



Escola Superior Enfermagem Coimbra
CT2EABB13

BALANCETE CONTAS PLANO1
(Formato Pré-definido #1)

Valores na 1ª Moeda Oficial (EUR)

Página : 2 / 15
Data : 2012/04/27
Hora : 18:27:59
Utilizador : ISILVA

Período Contabilístico : 2011 / 98 Apuram. Result.

Contas Plano1 entre : 1 e 899999999999

CONTA PLANO1	DESCRIÇÃO	MOVIMENTO ANTERIOR		MOVIMENTO PERÍODO		ACUMULADO		SALDO	
		DEBITO	CRÉDITO	DEBITO	CRÉDITO	DEBITO	CRÉDITO	DEVEDOR	CREADOR
242	RETENCAO DE IMPOSTOS S/ RENDIMENTOS								
2421	TRABALHO DEPENDENTE	1.427.369,71€	1.438.766,32€	0,00€	0,00€	1.427.369,71€	1.438.766,32€	0,00€	11.396,61€
24211	IRS TRABALHO DEPENDENTE	1.409.960,00€	1.419.557,00€	0,00€	0,00€	1.409.960,00€	1.419.557,00€	0,00€	9.597,00€
2422	TRABALHO INDEPENDENTE	17.409,71€	19.209,32€	0,00€	0,00€	17.409,71€	19.209,32€	0,00€	9.597,00€
24221	IRS TRABALHO INDEPENDENTE	17.409,71€	19.209,32€	0,00€	0,00€	17.409,71€	19.209,32€	0,00€	1.799,61€
243	IMPOSTO S/ VALOR ACRESCENTADO - IVA								
2432	IVA DEDUTIVEL	144.821,23€	173.149,44€	0,00€	0,00€	144.821,23€	173.149,44€	0,00€	28.328,21€
24323	OUTROS BENS E SERVIÇOS	3.345,56€	3.345,56€	0,00€	0,00€	3.345,56€	3.345,56€	0,00€	0,00€
2433	IVA - LIQUIDADO	3.345,56€	3.345,56€	0,00€	0,00€	3.345,56€	3.345,56€	0,00€	0,00€
24333	OUTROS BENS E SERVIÇOS	57.716,48€	57.716,48€	0,00€	0,00€	57.716,48€	57.716,48€	0,00€	0,00€
2434	IVA - REGULARIZACOES	57.716,48€	57.716,48€	0,00€	0,00€	57.716,48€	57.716,48€	0,00€	0,00€
24342	MENSAIS/TRM. A FAVOR DA ENTIDADE	641,70€	641,70€	0,00€	0,00€	641,70€	641,70€	0,00€	0,00€
2435	IVA - APURAMENTO	641,70€	641,70€	0,00€	0,00€	641,70€	641,70€	0,00€	0,00€
2436	IVA - A PAGAR	57.716,48€	57.716,48€	0,00€	0,00€	57.716,48€	57.716,48€	0,00€	0,00€
244	RESTANTES IMPOSTOS	25.401,01€	53.729,22€	0,00€	0,00€	25.401,01€	53.729,22€	0,00€	28.328,21€
2441	IMPOSTO DE SELO	3.577,92€	3.577,92€	0,00€	0,00€	3.577,92€	3.577,92€	0,00€	0,00€
2449	OUTROS IMPOSTOS	15.00€	15.00€	0,00€	0,00€	15.00€	15.00€	0,00€	0,00€
245	CONTRIBUICOES PARA A SEGURANCA SOCIAL	3.562,92€	3.562,92€	0,00€	0,00€	3.562,92€	3.562,92€	0,00€	0,00€
2451	DIR G. PROT. FUNC. AG.ADMIN PUBL (ADSE)	1.949,797,67€	2.055,111,25€	0,00€	0,00€	1.949,797,67€	2.055,111,25€	0,00€	105.313,58€
24511	A.D.S.E.	89.788,14€	89.788,14€	0,00€	0,00€	89.788,14€	89.788,14€	0,00€	0,00€
2452	CAIXA GERAL DE APOSENTAÇÕES	89.788,14€	89.788,14€	0,00€	0,00€	89.788,14€	89.788,14€	0,00€	0,00€
2453	S.SOCIAL FUNC. PUBL. - REG. GERAL	605.398,72€	649.954,12€	0,00€	0,00€	605.398,72€	649.954,12€	0,00€	44.555,40€
24531	S.SOCIAL - CONT.SEG.SOCIAL	94.696,40€	94.383,23€	0,00€	0,00€	94.696,40€	94.383,23€	313,17€	0,00€
2455	S.SOCIAL-ENCARG.ENT.PATRONAL	94.696,40€	94.383,23€	0,00€	0,00€	94.696,40€	94.383,23€	313,17€	0,00€
24551	S.SOCIAL - ENCARG. ENT. PATRONAL	1.157.993,07€	1.219.014,27€	0,00€	0,00€	1.157.993,07€	1.219.014,27€	0,00€	61.021,20€
2456	MINISTÉRIO DA JUSTIÇA	751,06€	801,21€	0,00€	0,00€	751,06€	801,21€	0,00€	50,15€
2458	OUTRAS CONTRIBUIÇÕES	1.170,28€	1.170,28€	0,00€	0,00€	1.170,28€	1.170,28€	0,00€	0,00€
24689	OUTROS	1.170,28€	1.170,28€	0,00€	0,00€	1.170,28€	1.170,28€	0,00€	0,00€
25	DEVEDORES E CREDORES P/ EXEC ORÇAMENTAL	56.957,268,20€	56.957,268,20€	0,00€	0,00€	56.957,268,20€	56.957,268,20€	0,00€	0,00€
251	DEVEDORES PELA EXECUÇÃO DO ORÇAMENTO	17.003,926,84€	17.003,926,84€	0,00€	0,00€	17.003,926,84€	17.003,926,84€	0,00€	0,00€
2511	ORÇAMENTO DO EXERCÍCIO	17.003,926,84€	17.003,926,84€	0,00€	0,00€	17.003,926,84€	17.003,926,84€	0,00€	0,00€
252	CREDORES PELA EXECUÇÃO DO ORÇAMENTO	11.474,707,26€	11.474,707,26€	0,00€	0,00€	11.474,707,26€	11.474,707,26€	0,00€	0,00€
2521	ORÇAMENTO DO EXERCÍCIO	11.474,707,26€	11.474,707,26€	0,00€	0,00€	11.474,707,26€	11.474,707,26€	0,00€	0,00€
259	CONTA CONTROLO ORÇAMENTAL	28.478,634,10€	28.478,634,10€	0,00€	0,00€	28.478,634,10€	28.478,634,10€	0,00€	0,00€
2591	DEVEDORES EXECUÇÃO ORÇAMENTAL	17.003,926,84€	17.003,926,84€	0,00€	0,00€	17.003,926,84€	17.003,926,84€	0,00€	0,00€
2592	CREDORES EXECUÇÃO ORÇAMENTAL	11.474,707,26€	11.474,707,26€	0,00€	0,00€	11.474,707,26€	11.474,707,26€	0,00€	0,00€
26	OUTROS DEVEDORES E CREDORES	19.491,105,62€	19.377,656,94€	0,00€	0,00€	19.491,105,62€	19.377,656,94€	113,448,69€	0,00€
261	FORNECEDORES DE IMOBILIZADO	431.056,97€	498.718,21€	0,00€	0,00€	431.056,97€	498.718,21€	0,00€	67.661,24€



BALANCETE CONTAS PLANO1
(Formato Pré-definido #1)

Valores na 1ª Moeda Oficial (EUR)

Página : 3 / 15
Data : 2012/04/27
Hora : 18:27:59
Utilizador : ISILVA

Escola Superior Enfermagem Coimbra
CT2EABB13

Período Contabilístico : 2011 / 98 Apuram. Result. Contas Plano1 entre : 1 e 899999999999

CONTA PLANO1	DESCRIÇÃO	MOVIMENTO ANTERIOR		MOVIMENTO PERÍODO		ACUMULADO		DEVEDOR	SALDO	CREDOR
		DÉBITO	CRÉDITO	DÉBITO	CRÉDITO	DÉBITO	CRÉDITO			
2611	FORNECEDORES DE IMOBILIZADO, C/C	424,640,86€	0,00€	0,00€	0,00€	424,640,86€	0,00€	0,00€	0,00€	0,00€
2617	FORNECEDORES MOBILIZADO-CAUÇÕES	0,00€	7,515,90€	0,00€	0,00€	0,00€	7,515,90€	0,00€	0,00€	7,515,90€
2618	FORNECEDORES MOBILIZADO-GARANTIAS	6,416,11€	66,561,45€	0,00€	0,00€	6,416,11€	66,561,45€	0,00€	0,00€	60,145,34€
262	PESSOAL	9,578,525,26€	9,578,374,11€	0,00€	0,00€	9,578,525,26€	9,578,374,11€	151,15€	0,00€	0,00€
2621	REMUNERAÇÕES PAGAR ORGAOS SOCIAIS	353,090,56€	353,090,56€	0,00€	0,00€	353,090,56€	353,090,56€	0,00€	0,00€	0,00€
2622	REMUNERAÇÕES PAGAR PESSOAL	9,225,434,70€	9,225,283,55€	0,00€	0,00€	9,225,434,70€	9,225,283,55€	151,15€	0,00€	0,00€
263	DESCONTOS PARA OUTRAS ENTIDADES	28,819,70€	30,740,17€	0,00€	0,00€	28,819,70€	30,740,17€	0,00€	0,00€	1,920,47€
2631	SINDICATOS	16,064,99€	17,302,93€	0,00€	0,00€	16,064,99€	17,302,93€	0,00€	0,00€	1,237,94€
2632	ASSOCIAÇÕES	2,347,52€	2,540,52€	0,00€	0,00€	2,347,52€	2,540,52€	0,00€	0,00€	193,00€
2633	TRIBUNAIS	10,192,89€	10,864,77€	0,00€	0,00€	10,192,89€	10,864,77€	0,00€	0,00€	472,08€
2635	COFRE PREV MINIST EDUCACAO	214,50€	231,95€	0,00€	0,00€	214,50€	231,95€	0,00€	0,00€	17,45€
264	DEV CRED ENTIDADES/SUBENT DO GRUPO	165,591,16€	165,525,36€	0,00€	0,00€	165,591,16€	165,525,36€	0,00€	0,00€	34,20€
2641	DEVEDORES DE ENTIDADES	4,594,26€	4,591,11€	0,00€	0,00€	4,594,26€	4,591,11€	3,15€	0,00€	0,00€
2645	CREDORES DE ENTIDADES	160,996,90€	161,034,25€	0,00€	0,00€	160,996,90€	161,034,25€	0,00€	0,00€	37,35€
266	ALUNOS	114,549,00€	114,361,50€	0,00€	0,00€	114,549,00€	114,361,50€	187,50€	0,00€	0,00€
2661	BOLSAS	102,549,00€	102,361,50€	0,00€	0,00€	102,549,00€	102,361,50€	187,50€	0,00€	0,00€
2662	SUBSIDIOS ESCOLARES	12,000,00€	12,000,00€	0,00€	0,00€	12,000,00€	12,000,00€	0,00€	0,00€	0,00€
268	DEVEDORES E CREDORES DIVERSOS	9,172,563,53€	8,989,837,59€	0,00€	0,00€	9,172,563,53€	8,989,837,59€	182,725,94€	0,00€	0,00€
2681	DEVEDORES POR ATRIBUIÇÃO DE SUBSIDIOS	845,322,31€	845,322,31€	0,00€	0,00€	845,322,31€	845,322,31€	183,050,87€	0,00€	0,00€
26812	DEV ATRIB SUBS INVEST C/C	845,322,31€	845,322,31€	0,00€	0,00€	845,322,31€	845,322,31€	183,050,87€	0,00€	0,00€
2682	DEVEDORES POR TRANSFERENCIAS	8,161,088,49€	8,161,088,49€	0,00€	0,00€	8,161,088,49€	8,161,088,49€	0,00€	0,00€	0,00€
26821	DEVEDORES P/ TRF DO O.E.	7,846,006,91€	7,846,006,91€	0,00€	0,00€	7,846,006,91€	7,846,006,91€	0,00€	0,00€	0,00€
268211	DEV TRF O.E. - CORRENTES C/C	7,804,130,00€	7,804,130,00€	0,00€	0,00€	7,804,130,00€	7,804,130,00€	0,00€	0,00€	0,00€
268214	DEV TRF O.E. - PART. PORTUG - C/C	41,876,91€	41,876,91€	0,00€	0,00€	41,876,91€	41,876,91€	0,00€	0,00€	0,00€
26823	DEV P/ TRF - PART. COMUNIT C/C	275,486,09€	275,486,09€	0,00€	0,00€	275,486,09€	275,486,09€	0,00€	0,00€	0,00€
26824	DEV P/ OUTRAS TRF C/C	39,595,49€	39,595,49€	0,00€	0,00€	39,595,49€	39,595,49€	0,00€	0,00€	0,00€
2688	OUTROS CREDORES	26,986,26€	27,311,19€	0,00€	0,00€	26,986,26€	27,311,19€	0,00€	0,00€	324,93€
26883	OPERAÇÕES DE TESOURARIA-CREDORES DIVERSO	26,986,26€	27,311,19€	0,00€	0,00€	26,986,26€	27,311,19€	0,00€	0,00€	324,93€
2689	OUTROS DEVEDORES E CREDORES DIVERSOS	139,166,47€	139,166,47€	0,00€	0,00€	139,166,47€	139,166,47€	0,00€	0,00€	0,00€
26895	REEMBOLSOS E TRANSFERÊNCIAS	51,09€	51,09€	0,00€	0,00€	51,09€	51,09€	0,00€	0,00€	0,00€
26896	BOLSEIROS	121,485,85€	121,485,85€	0,00€	0,00€	121,485,85€	121,485,85€	0,00€	0,00€	0,00€
26898	PAGAMENTOS A ENTID DISTINTAS	17,629,53€	17,629,53€	0,00€	0,00€	17,629,53€	17,629,53€	0,00€	0,00€	0,00€
27	ACRESCIMOS E DIFERIMENTOS	2,154,265,84€	4,324,174,16€	0,00€	0,00€	2,154,265,84€	4,324,174,16€	0,00€	0,00€	2,169,908,32€
271	ACRESCIMOS DE PROVEITOS	400,624,84€	237,058,67€	0,00€	0,00€	400,624,84€	237,058,67€	163,566,17€	0,00€	0,00€
2719	OUTROS ACRESCIMOS DE PROVEITOS	400,624,84€	237,058,67€	0,00€	0,00€	400,624,84€	237,058,67€	163,566,17€	0,00€	0,00€
272	CUSTOS DIFERIDOS	24,216,11€	12,877,45€	0,00€	0,00€	24,216,11€	12,877,45€	11,338,66€	0,00€	0,00€
2729	OUTROS CUSTOS DIFERIDOS	24,216,11€	12,877,45€	0,00€	0,00€	24,216,11€	12,877,45€	11,338,66€	0,00€	0,00€
273	ACRESCIMOS DE CUSTOS	1,286,800,56€	1,860,246,86€	0,00€	0,00€	1,286,800,56€	1,860,246,86€	0,00€	0,00€	573,446,30€



Escola Superior Enfermagem Coimbra
CT2EABB13

BALANCETE CONTAS PLANO1
(Formato Pré-definido #1)

Valores na 1ª Moeda Oficial (EUR)

Página : 4 / 15
Data : 2012/04/27
Hora : 18:27:59
Utilizador : ISILVA

Período Contabilístico : 2011 / 98 Apuram. Result.

Contas Plano1 entre : 1 e 899999999999

CONTA PLANO1	DESCRIÇÃO	MOVIMENTO ANTERIOR		MOVIMENTO PERÍODO		ACUMULADO		SALDO	
		DÉBITO	CRÉDITO	DÉBITO	CRÉDITO	DÉBITO	CRÉDITO	DEVEDOR	CREADOR
2732	REMUNERACOES A LIQUIDAR	1,238,098,25€	1,778,123,49€	0,00€	0,00€	1,238,098,25€	1,778,123,49€	0,00€	540,025,23€
2739	OUTROS ACRESCIMOS DE CUSTOS	48,702,31€	82,123,39€	0,00€	0,00€	48,702,31€	82,123,39€	0,00€	39,421,07€
274	PROVEITOS DIFERIDOS	442,624,33€	2,213,991,18€	0,00€	0,00€	442,624,33€	2,213,991,18€	0,00€	1,771,366,85€
2745	SUBSIDIOS PARA INVESTIMENTOS	430,520,13€	2,137,228,44€	0,00€	0,00€	430,520,13€	2,137,228,44€	0,00€	1,706,708,31€
2749	OUTROS PROVEITOS DIFERIDOS	12,104,20€	76,762,74€	0,00€	0,00€	12,104,20€	76,762,74€	0,00€	64,658,54€
29	PROVISOES	0,00€	24,830,02€	0,00€	0,00€	0,00€	24,830,02€	0,00€	24,830,02€
291	PARA COBRANÇAS DUVIDOSAS	0,00€	24,830,02€	0,00€	0,00€	0,00€	24,830,02€	0,00€	24,830,02€
3	EXISTENCIAS	328,525,07€	168,204,30€	0,00€	0,00€	328,525,07€	168,204,30€	160,320,77€	0,00€
31	COMPRAS	60,781,16€	60,781,16€	0,00€	0,00€	60,781,16€	60,781,16€	0,00€	0,00€
316	MATERIAS PRIMAS, SUBSID. E DE CONSUMO	60,781,16€	60,781,16€	0,00€	0,00€	60,781,16€	60,781,16€	0,00€	0,00€
3163	MATERIAS DIVERSOS	10,643,60€	10,643,60€	0,00€	0,00€	10,643,60€	10,643,60€	0,00€	0,00€
31633	MATERIAL DE LIMPEZA E HIGIENE	10,643,60€	10,643,60€	0,00€	0,00€	10,643,60€	10,643,60€	0,00€	0,00€
3185	MATERIAS ADMINISTRATIVOS	50,137,56€	50,137,56€	0,00€	0,00€	50,137,56€	50,137,56€	0,00€	0,00€
31651	PAPEL E MATERIAL DE REPROGRAFIA	137,34€	137,34€	0,00€	0,00€	137,34€	137,34€	0,00€	0,00€
31652	MATERIAL INFORMÁTICO/CONSUMIVEIS	7,635,69€	7,635,69€	0,00€	0,00€	7,635,69€	7,635,69€	0,00€	0,00€
31653	MATERIAL DE ESCRITÓRIO DIVERSO	42,364,53€	42,364,53€	0,00€	0,00€	42,364,53€	42,364,53€	0,00€	0,00€
36	MATERIAS-PRIMAS, SUBSID. E DE CONSUMO	267,743,91€	107,423,14€	0,00€	0,00€	267,743,91€	107,423,14€	160,320,77€	0,00€
363	MATERIAS DIVERSOS	29,172,23€	0,00€	0,00€	0,00€	29,172,23€	0,00€	29,172,23€	0,00€
3633	MATERIAL DE LIMPEZA E HIGIENE	29,172,23€	0,00€	0,00€	0,00€	29,172,23€	0,00€	29,172,23€	0,00€
365	MATERIAS ADMINISTRATIVOS	238,571,68€	107,423,14€	0,00€	0,00€	238,571,68€	107,423,14€	131,148,54€	0,00€
3653	MATERIAL DE ESCRITÓRIO DIVERSO	238,571,68€	107,423,14€	0,00€	0,00€	238,571,68€	107,423,14€	131,148,54€	0,00€
4	IMOBILIZACOES	15,294,843,72€	9,628,857,85€	0,00€	0,00€	15,294,843,72€	9,628,857,85€	5,665,985,87€	0,00€
41	INVESTIMENTOS FINANCEIROS	4,987,98€	0,00€	0,00€	0,00€	4,987,98€	0,00€	4,987,98€	0,00€
412	OBRIGACOES E TITULOS DE PARTICIPACAO	4,987,98€	0,00€	0,00€	0,00€	4,987,98€	0,00€	4,987,98€	0,00€
4123	OUTRAS EMPRESAS	4,987,98€	0,00€	0,00€	0,00€	4,987,98€	0,00€	4,987,98€	0,00€
42	IMOBILIZACOES CORPORAES	14,592,140,05€	18,166,52€	0,00€	0,00€	14,592,140,05€	18,166,52€	14,573,973,53€	0,00€
422	EDIFICIOS E OUTRAS CONSTRUCOES	8,131,610,37€	0,00€	0,00€	0,00€	8,131,610,37€	0,00€	8,131,610,37€	0,00€
4221	EDIFICIOS ADMINISTRATIVOS GERAIS	3,273,140,43€	0,00€	0,00€	0,00€	3,273,140,43€	0,00€	3,273,140,43€	0,00€
42211	BENS PRÓPRIOS	3,273,140,43€	0,00€	0,00€	0,00€	3,273,140,43€	0,00€	3,273,140,43€	0,00€
4222	EDIFICIOS ESCOLARES/PEDAGÓGICOS	4,304,431,77€	0,00€	0,00€	0,00€	4,304,431,77€	0,00€	4,304,431,77€	0,00€
42221	BENS PRÓPRIOS	4,304,431,77€	0,00€	0,00€	0,00€	4,304,431,77€	0,00€	4,304,431,77€	0,00€
4224	BIBLIOTECAS	54,413,70€	0,00€	0,00€	0,00€	54,413,70€	0,00€	54,413,70€	0,00€
42241	BENS PRÓPRIOS	54,413,70€	0,00€	0,00€	0,00€	54,413,70€	0,00€	54,413,70€	0,00€
4225	CANTINAS E BARES	159,360,02€	0,00€	0,00€	0,00€	159,360,02€	0,00€	159,360,02€	0,00€



Escola Superior Enfermagem Coimbra
CT2EABB13

BALANCETE CONTAS PLANO1
(Formato Pré-definido #1)

Valores na 1ª Moeda Oficial (EUR)

Página : 5 / 15
Data : 2012/04/27
Hora : 18:27:59
Utilizador : ISILVA

Periodo Contabilístico : 2011 / 98 Apuram. Result.

Contas Plano1 entre : 1 e 899999999999

CONTA PLANO1	DESCRIÇÃO	MOVIMENTO ANTERIOR		MOVIMENTO PERIODO		ACUMULADO		DEVEDOR	SALDO	CREDOR
		DÉBITO	CRÉDITO	DÉBITO	CRÉDITO	DÉBITO	CRÉDITO			
42251	BENS PRÓPRIOS	159,360,02€	0,00€	0,00€	0,00€	159,360,02€	0,00€	159,360,02€	0,00€	0,00€
4226	RESIDÊNCIAS	312,801,98€	0,00€	0,00€	0,00€	312,801,98€	0,00€	312,801,98€	0,00€	0,00€
42261	BENS PRÓPRIOS	312,801,98€	0,00€	0,00€	0,00€	312,801,98€	0,00€	312,801,98€	0,00€	0,00€
4229	OUTROS EDIFÍCIOS E OUTRAS CONTRUIÇÕES	27,462,47€	0,00€	0,00€	0,00€	27,462,47€	0,00€	27,462,47€	0,00€	0,00€
42291	BENS PRÓPRIOS	27,462,47€	0,00€	0,00€	0,00€	27,462,47€	0,00€	27,462,47€	0,00€	0,00€
423	EQUIPAMENTO BASICO	2,294,665,29€	16,680,42€	0,00€	0,00€	2,294,665,29€	16,680,42€	2,277,974,87€	0,00€	0,00€
4231	EQUIPAMENTO E MOBILIÁRIO DE ENSINO	1,962,728,27€	0,00€	0,00€	0,00€	1,962,728,27€	0,00€	1,962,728,27€	0,00€	0,00€
42311	BENS PRÓPRIOS	1,962,728,27€	0,00€	0,00€	0,00€	1,962,728,27€	0,00€	1,962,728,27€	0,00€	0,00€
4232	EQUIPAMENTO DE INVESTIGAÇÃO	1,118,60€	0,00€	0,00€	0,00€	1,118,60€	0,00€	1,118,60€	0,00€	0,00€
42321	BENS PROPRIOS	1,118,60€	0,00€	0,00€	0,00€	1,118,60€	0,00€	1,118,60€	0,00€	0,00€
4233	EQUIPAMENTO DE BIBLIOTECA	4,300,02€	3,186,85€	0,00€	0,00€	4,300,02€	3,186,85€	1,113,17€	0,00€	0,00€
42331	BENS PROPRIOS	4,300,02€	3,186,85€	0,00€	0,00€	4,300,02€	3,186,85€	1,113,17€	0,00€	0,00€
4234	EQUIPAMENTO DE REPROGRAFIA	21,044,70€	13,503,57€	0,00€	0,00€	21,044,70€	13,503,57€	7,541,13€	0,00€	0,00€
42341	BENS PROPRIOS	21,044,70€	13,503,57€	0,00€	0,00€	21,044,70€	13,503,57€	7,541,13€	0,00€	0,00€
4235	EQUIPAMENTO DE HOTELARIA	303,342,10€	0,00€	0,00€	0,00€	303,342,10€	0,00€	303,342,10€	0,00€	0,00€
42351	DE ALOJAMENTO	258,426,24€	0,00€	0,00€	0,00€	258,426,24€	0,00€	258,426,24€	0,00€	0,00€
423511	BENS PROPRIOS	258,426,24€	0,00€	0,00€	0,00€	258,426,24€	0,00€	258,426,24€	0,00€	0,00€
42352	ALIMENTAÇÃO	44,915,86€	0,00€	0,00€	0,00€	44,915,86€	0,00€	44,915,86€	0,00€	0,00€
423521	BENS PROPRIOS	44,915,86€	0,00€	0,00€	0,00€	44,915,86€	0,00€	44,915,86€	0,00€	0,00€
4236	EQUIPAMENTO DE DESPORTO E LAZER	2,131,60€	0,00€	0,00€	0,00€	2,131,60€	0,00€	2,131,60€	0,00€	0,00€
42361	BENS PROPRIOS	2,131,60€	0,00€	0,00€	0,00€	2,131,60€	0,00€	2,131,60€	0,00€	0,00€
424	EQUIPAMENTO DE TRANSPORTE	84,245,30€	0,00€	0,00€	0,00€	84,245,30€	0,00€	84,245,30€	0,00€	0,00€
4241	VIATURAS DE PASSAGEIROS	84,245,30€	0,00€	0,00€	0,00€	84,245,30€	0,00€	84,245,30€	0,00€	0,00€
42411	LIGEIOS	84,245,30€	0,00€	0,00€	0,00€	84,245,30€	0,00€	84,245,30€	0,00€	0,00€
424111	BENS PROPRIOS	84,245,30€	0,00€	0,00€	0,00€	84,245,30€	0,00€	84,245,30€	0,00€	0,00€
425	FERRAMENTAS E UTENSILIOS	34,354,18€	0,00€	0,00€	0,00€	34,354,18€	0,00€	34,354,18€	0,00€	0,00€
4251	BENS PROPRIOS	34,354,18€	0,00€	0,00€	0,00€	34,354,18€	0,00€	34,354,18€	0,00€	0,00€
426	EQUIPAMENTO ADMINISTRATIVO	3,907,414,92€	1,476,10€	0,00€	0,00€	3,907,414,92€	1,476,10€	3,905,938,82€	0,00€	0,00€
4261	EQUIPAMENTO E MATERIAL DE INFORMÁTICA	2,368,273,43€	0,00€	0,00€	0,00€	2,368,273,43€	0,00€	2,368,273,43€	0,00€	0,00€
42611	BENS PROPRIOS	2,368,273,43€	0,00€	0,00€	0,00€	2,368,273,43€	0,00€	2,368,273,43€	0,00€	0,00€
4262	EQUIPAMENTO DE ESCRITORIO	1,479,822,95€	1,476,10€	0,00€	0,00€	1,479,822,95€	1,476,10€	1,478,346,85€	0,00€	0,00€
42621	BENS PROPRIOS	1,479,822,95€	1,476,10€	0,00€	0,00€	1,479,822,95€	1,476,10€	1,478,346,85€	0,00€	0,00€
4269	OUTRO EQUIPAMENTO ADMINISTRATIVO	59,318,54€	0,00€	0,00€	0,00€	59,318,54€	0,00€	59,318,54€	0,00€	0,00€
42691	BENS PROPRIOS	59,318,54€	0,00€	0,00€	0,00€	59,318,54€	0,00€	59,318,54€	0,00€	0,00€
429	OUTRAS IMOBILIZACOES CORPOREAS	139,849,99€	0,00€	0,00€	0,00€	139,849,99€	0,00€	139,849,99€	0,00€	0,00€
4291	BENS PROPRIOS	139,849,99€	0,00€	0,00€	0,00€	139,849,99€	0,00€	139,849,99€	0,00€	0,00€
43	IMOBILIZACOES INCORPOREAS	19,467,25€	68,76€	0,00€	0,00€	19,467,25€	68,76€	19,398,49€	0,00€	0,00€
431	DESPESAS DE INSTALACAO	14,890,52€	0,00€	0,00€	0,00€	14,890,52€	0,00€	14,890,52€	0,00€	0,00€



Escola Superior Enfermagem Coimbra
CT2EABB13

BALANCETE CONTAS PLANO1
(Formato Pré-definido #1)

Valores na 1ª Moeda Oficial (EUR)

Página : 6 / 15
Data : 2012/04/27
Hora : 18:27:59
Utilizador : ISILVA

Período Contabilístico : 2011 / 98 Apuram. Result.

Contas Plano1 entre : 1 e 899999999999

CONTA PLANO1	DESCRIÇÃO	MOVIMENTO ANTERIOR		MOVIMENTO PERÍODO		ACUMULADO		DEVEDOR	SALDO	CREDOR
		DÉBITO	CRÉDITO	DÉBITO	CRÉDITO	DÉBITO	CRÉDITO			
433	PROPRIEDADE INDUSTRIAL E OUTROS DIREITOS									
439	OUTRA IMOBILIZAÇÕES CORPÓREAS	1.590,00€	0,00€	0,00€	0,00€	1.590,00€	0,00€	1.590,00€	0,00€	0,00€
44	IMOBILIZACOES EM CURSO	2.966,73€	68,76€	0,00€	0,00€	2.966,73€	68,76€	2.917,97€	0,00€	0,00€
442	IMOB.CURSO IMOBILIZAÇÕES CORPÓREAS	652,656,05€	478,273,96€	0,00€	0,00€	652,656,05€	478,273,96€	174,382,09€	0,00€	0,00€
4422	IMOBILIZAÇÕES EM CURSO NORMAIS	652,656,05€	478,273,96€	0,00€	0,00€	652,656,05€	478,273,96€	174,382,09€	0,00€	0,00€
48	AMORTIZACOES ACUMULADAS	25,592,39€	9,132,348,61€	0,00€	0,00€	25,592,39€	9,132,348,61€	0,00€	0,00€	9,106,756,22€
482	DE IMOBILIZACOES CORPORÉAS	25,592,39€	9,126,132,29€	0,00€	0,00€	25,592,39€	9,126,132,29€	0,00€	0,00€	9,100,639,90€
4822	EDIFÍCIOS E OUTRAS CONSTRUÇÕES	0,00€	3,944,530,36€	0,00€	0,00€	0,00€	3,944,530,36€	0,00€	0,00€	3,944,530,36€
48221	EDIFÍCIOS ADMINISTRATIVOS GERAIS	0,00€	1,892,317,12€	0,00€	0,00€	0,00€	1,892,317,12€	0,00€	0,00€	1,892,317,12€
482211	BENS PROPRIOS	0,00€	1,892,317,12€	0,00€	0,00€	0,00€	1,892,317,12€	0,00€	0,00€	1,892,317,12€
48222	EDIFÍCIOS ESCOLARES/ PEDAGÓGICOS	0,00€	2,006,701,95€	0,00€	0,00€	0,00€	2,006,701,95€	0,00€	0,00€	2,006,701,95€
482221	BENS PROPRIOS	0,00€	2,006,701,95€	0,00€	0,00€	0,00€	2,006,701,95€	0,00€	0,00€	2,006,701,95€
48224	BIBLIOTECAS	0,00€	5,441,38€	0,00€	0,00€	0,00€	5,441,38€	0,00€	0,00€	5,441,38€
482241	BENS PROPRIOS	0,00€	5,441,38€	0,00€	0,00€	0,00€	5,441,38€	0,00€	0,00€	5,441,38€
48225	CANTINAS E BARES	0,00€	15,936,00€	0,00€	0,00€	0,00€	15,936,00€	0,00€	0,00€	15,936,00€
482251	BENS PROPRIOS	0,00€	15,936,00€	0,00€	0,00€	0,00€	15,936,00€	0,00€	0,00€	15,936,00€
48226	RESIDÊNCIAS	0,00€	16,473,14€	0,00€	0,00€	0,00€	16,473,14€	0,00€	0,00€	16,473,14€
482281	BENS PROPRIOS	0,00€	16,473,14€	0,00€	0,00€	0,00€	16,473,14€	0,00€	0,00€	16,473,14€
48229	OUTROS EDIFÍCIOS E OUTRAS CONTRUÇÕES	0,00€	7,660,77€	0,00€	0,00€	0,00€	7,660,77€	0,00€	0,00€	7,660,77€
482291	BENS PROPRIOS	0,00€	7,660,77€	0,00€	0,00€	0,00€	7,660,77€	0,00€	0,00€	7,660,77€
4823	EQUIPAMENTO BASICO	16,690,42€	1,655,702,64€	0,00€	0,00€	16,690,42€	1,655,702,64€	0,00€	0,00€	1,659,012,22€
48231	EQUIPAMENTO E MOBILIARIO DE ENSINO	0,00€	1,487,645,21€	0,00€	0,00€	0,00€	1,487,645,21€	0,00€	0,00€	1,487,645,21€
482311	BENS PROPRIOS	0,00€	1,487,645,21€	0,00€	0,00€	0,00€	1,487,645,21€	0,00€	0,00€	1,487,645,21€
48232	EQUIP DE INVESTIGAÇÃO	0,00€	1,090,87€	0,00€	0,00€	0,00€	1,090,87€	0,00€	0,00€	1,090,87€
482321	BENS PROPRIOS	0,00€	1,090,87€	0,00€	0,00€	0,00€	1,090,87€	0,00€	0,00€	1,090,87€
48233	EQUIPAMENTO DE BIBLIOTECA	3,186,85€	3,325,95€	0,00€	0,00€	3,186,85€	3,325,95€	0,00€	0,00€	139,10€
482331	BENS PROPRIOS	3,186,85€	3,325,95€	0,00€	0,00€	3,186,85€	3,325,95€	0,00€	0,00€	139,10€
48234	EQUIPAMENTO DE REPROGRAFIA	13,503,57€	13,649,80€	0,00€	0,00€	13,503,57€	13,649,80€	0,00€	0,00€	146,23€
482341	BENS PROPRIOS	13,503,57€	13,649,80€	0,00€	0,00€	13,503,57€	13,649,80€	0,00€	0,00€	146,23€
48235	EQUIPAMENTO DE HOTELARIA	0,00€	149,144,00€	0,00€	0,00€	0,00€	149,144,00€	0,00€	0,00€	146,23€
482351	DE ALOJAMENTO	0,00€	122,568,71€	0,00€	0,00€	0,00€	122,568,71€	0,00€	0,00€	149,144,00€
4823511	BENS PROPRIOS	0,00€	122,568,71€	0,00€	0,00€	0,00€	122,568,71€	0,00€	0,00€	122,568,71€
482352	DE ALIMENTAÇÃO	0,00€	26,575,29€	0,00€	0,00€	0,00€	26,575,29€	0,00€	0,00€	26,575,29€
4823521	BENS PROPRIOS	0,00€	26,575,29€	0,00€	0,00€	0,00€	26,575,29€	0,00€	0,00€	26,575,29€
48236	EQUIPAMENTO DE DESPORTO E LAZER	0,00€	846,81€	0,00€	0,00€	0,00€	846,81€	0,00€	0,00€	846,81€
482361	BENS PROPRIOS	0,00€	846,81€	0,00€	0,00€	0,00€	846,81€	0,00€	0,00€	846,81€
4824	EQUIPAMENTO DE TRANSPORTE	0,00€	69,885,92€	0,00€	0,00€	0,00€	69,885,92€	0,00€	0,00€	69,885,92€
48241	VIATURAS DE PASSAGEIROS	0,00€	69,885,92€	0,00€	0,00€	0,00€	69,885,92€	0,00€	0,00€	69,885,92€
482411	LIGEIOS	0,00€	69,885,92€	0,00€	0,00€	0,00€	69,885,92€	0,00€	0,00€	69,885,92€
4824111	BENS PROPRIOS	0,00€	69,885,92€	0,00€	0,00€	0,00€	69,885,92€	0,00€	0,00€	69,885,92€



Escola Superior Enfermagem Coimbra
CTZEABB13

BALANCETE CONTAS PLANO1
(Formato Pré-definido #1)

Valores na 1ª Moeda Oficial (EUR)

Página : 7 / 15
Data : 2012/04/27
Hora : 18:27:59
Utilizador : ISILVA

Período Contabilístico : 2011 / 98 Apuram. Result.

Contas Plano1 entre : 1 e 899999999999

CONTA PLANO1	DESCRIÇÃO	MOVIMENTO ANTERIOR		MOVIMENTO PERÍODO		ACUMULADO		DEVEDOR	SALDO	CREDOR
		DÉBITO	CRÉDITO	DÉBITO	CRÉDITO	DÉBITO	CRÉDITO			
4825	FERRAMENTAS E UTENSÍLIOS	0,00€	29,342,03€	0,00€	0,00€	0,00€	29,342,03€	0,00€	0,00€	29,342,03€
48251	BENS PROPRIOS	0,00€	29,342,03€	0,00€	0,00€	0,00€	29,342,03€	0,00€	0,00€	29,342,03€
4826	EQUIPAMENTO ADMINISTRATIVO	1,401,97€	3,281,445,12€	0,00€	0,00€	1,401,97€	3,281,445,12€	0,00€	0,00€	3,280,043,15€
48261	EQUIPAMENTO E MATERIAL DE INFORMÁTICA	0,00€	1,868,552,88€	0,00€	0,00€	0,00€	1,868,552,88€	0,00€	0,00€	1,868,552,88€
482611	BENS PROPRIOS	0,00€	1,868,552,88€	0,00€	0,00€	0,00€	1,868,552,88€	0,00€	0,00€	1,868,552,88€
48262	EQUIPAMENTO DE ESCRITÓRIO	1,401,97€	1,375,509,78€	0,00€	0,00€	1,401,97€	1,375,509,78€	0,00€	0,00€	1,374,107,81€
482621	BENS PROPRIOS	1,401,97€	1,375,509,78€	0,00€	0,00€	1,401,97€	1,375,509,78€	0,00€	0,00€	1,374,107,81€
48269	OUTRO EQUIPAMENTO ADMINISTRATIVO	0,00€	37,382,46€	0,00€	0,00€	0,00€	37,382,46€	0,00€	0,00€	37,382,46€
482691	BENS PROPRIOS	0,00€	37,382,46€	0,00€	0,00€	0,00€	37,382,46€	0,00€	0,00€	37,382,46€
4829	OUTRAS IMOBILIZACOES CORPORAIS	7,500,00€	145,226,22€	0,00€	0,00€	7,500,00€	145,226,22€	0,00€	0,00€	137,726,22€
48291	BENS PROPRIOS	7,500,00€	145,226,22€	0,00€	0,00€	7,500,00€	145,226,22€	0,00€	0,00€	137,726,22€
483	DE IMOBILIZACOES INCORPORAIS	0,00€	6,216,32€	0,00€	0,00€	0,00€	6,216,32€	0,00€	0,00€	6,216,32€
4831	DESPESAS DE INSTALACAO	0,00€	2,420,57€	0,00€	0,00€	0,00€	2,420,57€	0,00€	0,00€	2,420,57€
4833	PROPRIEDADE INDUSTRIAL E OUTROS DIREITOS	0,00€	877,78€	0,00€	0,00€	0,00€	877,78€	0,00€	0,00€	877,78€
4839	OUTRAS IMOBILIZACOES INCORPORAIS	0,00€	2,917,97€	0,00€	0,00€	0,00€	2,917,97€	0,00€	0,00€	2,917,97€
5	FUNDO PATRIMONIAL	0,00€	8,688,203,34€	0,00€	0,00€	0,00€	8,688,203,34€	0,00€	0,00€	8,688,203,34€
51	PATRIMONIO	0,00€	774,511,63€	0,00€	0,00€	0,00€	774,511,63€	0,00€	0,00€	774,511,63€
57	RESERVAS	0,00€	2,734,440,24€	0,00€	0,00€	0,00€	2,734,440,24€	0,00€	0,00€	2,734,440,24€
574	RESERVAS LIVRES	0,00€	2,734,440,24€	0,00€	0,00€	0,00€	2,734,440,24€	0,00€	0,00€	2,734,440,24€
59	RESULTADOS TRANSITADOS	0,00€	5,179,251,47€	0,00€	0,00€	0,00€	5,179,251,47€	0,00€	0,00€	5,179,251,47€
6	CUSTOS E PERDAS	12,289,186,42€	1,355,187,77€	910,35€	10,934,909,00€	12,290,086,77€	12,290,086,77€	0,00€	0,00€	0,00€
61	CUSTO DAS MERCAD.VEND. E DAS MATER.CONSUM.	107,423,14€	0,00€	0,00€	107,423,14€	107,423,14€	107,423,14€	0,00€	0,00€	0,00€
616	MATERIAS PRIMAS, SUBSID. E DE CONSUMO	107,423,14€	0,00€	0,00€	107,423,14€	107,423,14€	107,423,14€	0,00€	0,00€	0,00€
6165	MATERIAIS DIVERSOS - NÃO ISENTOS	107,423,14€	0,00€	0,00€	107,423,14€	107,423,14€	107,423,14€	0,00€	0,00€	0,00€
61653	MATERIAL DE ESCRITÓRIO DIVERSO	107,423,14€	0,00€	0,00€	107,423,14€	107,423,14€	107,423,14€	0,00€	0,00€	0,00€
62	FORNECIMENTOS E SERVIÇOS EXTERNOS	1,917,469,64€	73,239,19€	0,00€	1,844,230,45€	1,917,469,64€	1,917,469,64€	0,00€	0,00€	0,00€
622	FORNECIMENTOS E SERVIÇOS	1,917,469,64€	73,239,19€	0,00€	1,844,230,45€	1,917,469,64€	1,917,469,64€	0,00€	0,00€	0,00€
6221	ELECTRICIDADE	447,604,16€	18,271,51€	0,00€	429,332,55€	447,604,16€	447,604,16€	0,00€	0,00€	0,00€
62211	COMBUSTÍVEIS	99,075,13€	3,040,63€	0,00€	96,034,50€	99,075,13€	99,075,13€	0,00€	0,00€	0,00€
62212	PARA VIATURAS	8,012,59€	63,43€	0,00€	7,949,16€	8,012,59€	8,012,59€	0,00€	0,00€	0,00€
62213	ÁGUA	83,114,54€	3,747,73€	0,00€	79,366,81€	83,114,54€	83,114,54€	0,00€	0,00€	0,00€
62214	OUTROS FLUIDOS	66,703,63€	10,032,88€	0,00€	56,670,75€	66,703,63€	66,703,63€	0,00€	0,00€	0,00€
622141	OUTROS FLUIDOS - GASÓLEO	184,62€	0,00€	0,00€	184,62€	184,62€	184,62€	0,00€	0,00€	0,00€
622142	OUTROS FLUIDOS - GAS	66,519,01€	10,032,88€	0,00€	56,486,13€	66,519,01€	66,519,01€	0,00€	0,00€	0,00€
62215	FERRAMENTAS E UTENSÍLIOS DE DESG.RAPIDO	25,947,39€	1,019,59€	0,00€	24,927,80€	25,947,39€	25,947,39€	0,00€	0,00€	0,00€



Escola Superior Enfermagem Coimbra
CT2EABB13

BALANCETE CONTAS PLANO1
(Formato Pré-definido #1)

Valores na 1ª Moeda Oficial (EUR)

Página : 8 / 15
Data : 2012/04/27
Hora : 18:27:59
Utilizador : ISILVA

Periodo Contabilístico : 2011 / 98 Apuram. Result.

Contas Plano1 entre : 1 e 899999999999

CONTA PLANO1	DESCRIÇÃO	MOVIMENTO ANTERIOR		MOVIMENTO PERÍODO		ACUMULADO		DEVEDOR	SALDO	CREDOR
		DEBITO	CREDITO	DEBITO	CREDITO	DEBITO	CREDITO			
622151	MATERIAL DE LABORATÓRIO	16,895,52€	990,10€	0,00€	15,905,42€	16,895,52€	16,895,52€	0,00€	0,00€	0,00€
622159	UTENSÍLIOS DIVERSOS	9,051,86€	29,48€	0,00€	9,022,38€	9,051,86€	9,051,86€	0,00€	0,00€	0,00€
62216	LIVROS E DOCUMENTAÇÃO TÉCNICA	247,70€	0,00€	0,00€	247,70€	247,70€	247,70€	0,00€	0,00€	0,00€
62217	MATERIAL DE ESCRITÓRIO	16,356,09€	26,57€	0,00€	16,329,52€	16,356,09€	16,356,09€	0,00€	0,00€	0,00€
622171	MATERIAL DE ESCRITÓRIO DIVERSOS	12,489,13€	26,57€	0,00€	12,462,56€	12,489,13€	12,489,13€	0,00€	0,00€	0,00€
622172	CONSUMÍVEIS DE INFORMÁTICA	3,866,96€	0,00€	0,00€	3,866,96€	3,866,96€	3,866,96€	0,00€	0,00€	0,00€
62218	ARTIGOS PARA OFERTA	39,346,61€	0,00€	0,00€	39,346,61€	39,346,61€	39,346,61€	0,00€	0,00€	0,00€
62219	RENDAS E ALUGUERES	108,800,49€	340,79€	0,00€	109,459,70€	108,800,49€	108,800,49€	0,00€	0,00€	0,00€
6222		486,284,82€	24,280,77€	0,00€	462,024,05€	486,284,82€	486,284,82€	0,00€	0,00€	0,00€
62221	DESPESAS DE REPRESENTAÇÃO	170,75€	0,00€	0,00€	170,75€	170,75€	170,75€	0,00€	0,00€	0,00€
62222	COMUNICAÇÃO	42,192,69€	2,506,60€	0,00€	39,686,09€	42,192,69€	42,192,69€	0,00€	0,00€	0,00€
622221	VOZ	10,978,61€	852,75€	0,00€	10,125,86€	10,978,61€	10,978,61€	0,00€	0,00€	0,00€
6222211	TELEFONE GERAL	10,978,61€	852,75€	0,00€	10,125,86€	10,978,61€	10,978,61€	0,00€	0,00€	0,00€
622222	DADOS	79,95€	0,00€	0,00€	79,95€	79,95€	79,95€	0,00€	0,00€	0,00€
622223	CORREIO	16,974,69€	801,59€	0,00€	16,173,11€	16,974,69€	16,974,69€	0,00€	0,00€	0,00€
622224	MÓVEIS	11,304,36€	646,16€	0,00€	10,658,20€	11,304,36€	11,304,36€	0,00€	0,00€	0,00€
622225	CIRCUITOS	878,75€	105,07€	0,00€	773,68€	878,75€	878,75€	0,00€	0,00€	0,00€
622226	ACESSO À INTERNET	1,946,07€	101,04€	0,00€	1,845,03€	1,946,07€	1,946,07€	0,00€	0,00€	0,00€
622228	OUTROS	30,25€	0,00€	0,00€	30,25€	30,25€	30,25€	0,00€	0,00€	0,00€
62223	SEGUROS	18,988,42€	7,421,82€	0,00€	11,566,60€	18,988,42€	18,988,42€	0,00€	0,00€	0,00€
622231	SEGURO ESCOLAR	14,999,43€	5,981,78€	0,00€	9,007,65€	14,999,43€	14,999,43€	0,00€	0,00€	0,00€
622233	ACIDENTES PESSOAIS	3,281,49€	1,121,26€	0,00€	2,160,23€	3,281,49€	3,281,49€	0,00€	0,00€	0,00€
622234	SEGURO AUTOMÓVEL	707,50€	308,79€	0,00€	398,72€	707,50€	707,50€	0,00€	0,00€	0,00€
62225	TRANSPORTES DE MERCADORIAS	4,041,70€	0,00€	0,00€	4,041,70€	4,041,70€	4,041,70€	0,00€	0,00€	0,00€
62226	TRANSPORTES DE PESSOAL	41,239,66€	74,40€	0,00€	41,239,66€	41,239,66€	41,239,66€	0,00€	0,00€	0,00€
62227	DESLOCACOES E ESTADAS	277,069,11€	10,617,95€	0,00€	266,451,16€	277,069,11€	277,069,11€	0,00€	0,00€	0,00€
62229	HONORÁRIOS	102,582,50€	3,640,00€	0,00€	98,942,50€	102,582,50€	102,582,50€	0,00€	0,00€	0,00€
6223		849,329,43€	28,762,71€	0,00€	820,546,72€	849,329,43€	849,329,43€	0,00€	0,00€	0,00€
62232	CONSERVACAO E REPARACAO	81,964,65€	1,172,46€	0,00€	80,792,19€	81,964,65€	81,964,65€	0,00€	0,00€	0,00€
622322	CONSERVAÇÃO E REPARAÇÃO DE EDIFÍCIOS	49,142,25€	53,36€	0,00€	49,088,89€	49,142,25€	49,142,25€	0,00€	0,00€	0,00€
62233	CONS. E REP. DE EQUIPAMENTO BÁSICO	8,986,65€	0,00€	0,00€	8,986,65€	8,986,65€	8,986,65€	0,00€	0,00€	0,00€
622324	CONSERVAÇÃO E REPARAÇÃO DE VIATURAS	3,940,59€	0,00€	0,00€	3,940,59€	3,940,59€	3,940,59€	0,00€	0,00€	0,00€
622326	CONS. E REP. DE EQUIP. ADMINISTRATIVO	9,344,69€	1,119,10€	0,00€	8,225,59€	9,344,69€	9,344,69€	0,00€	0,00€	0,00€
622329	CONSERVAÇÃO OUTROS EQUIPAMENTOS	10,550,49€	0,00€	0,00€	10,550,49€	10,550,49€	10,550,49€	0,00€	0,00€	0,00€
62233	PUBLICIDADE E PROPAGANDA	21,471,83€	681,05€	0,00€	20,790,78€	21,471,83€	21,471,83€	0,00€	0,00€	0,00€
622331	DA ENTIDADE	4,770,06€	0,00€	0,00€	4,770,06€	4,770,06€	4,770,06€	0,00€	0,00€	0,00€
622332	DE CURSOS	6,104,55€	0,00€	0,00€	6,104,55€	6,104,55€	6,104,55€	0,00€	0,00€	0,00€
622335	DE CONCURSOS DE AQUISIÇÃO DE BENS E SERV	599,61€	0,00€	0,00€	599,61€	599,61€	599,61€	0,00€	0,00€	0,00€
622339	OUTROS	9,997,61€	681,05€	0,00€	9,316,56€	9,997,61€	9,997,61€	0,00€	0,00€	0,00€
62234	LIMPEZA, HIGIENE E CONFORTO	115,884,85€	13,29€	0,00€	115,871,57€	115,884,85€	115,884,85€	0,00€	0,00€	0,00€
622341	SERVIÇOS DE LIMPEZA, HIGIENE E CONFORTO	90,013,28€	13,28€	0,00€	90,000,00€	90,013,28€	90,013,28€	0,00€	0,00€	0,00€
622342	FORNECIMENTO-LIMPEZA, HIGIENE E CONFORTO	25,871,57€	0,00€	0,00€	25,871,57€	25,871,57€	25,871,57€	0,00€	0,00€	0,00€
62235	VIGILANCIA E SEGURANCA	86,156,87€	493,50€	0,00€	85,663,37€	86,156,87€	86,156,87€	0,00€	0,00€	0,00€



Escola Superior Enfermagem Coimbra
CT2EABB13

BALANCETE CONTAS PLANO1
(Formato Pré-definido #1)

Valores na 1ª Moeda Oficial (EUR)

Página : 9 / 15
Data : 2012/04/27
Hora : 18:27:59
Utilizador : ISILVA

Período Contabilístico : 2011 / 98 Apuram. Result. Contas Plano1 entre : 1 e 899999999999

CONTA PLANO1	DESCRIÇÃO	MOVIMENTO ANTERIOR		MOVIMENTO PERÍODO		ACUMULADO		DEVEDOR	SALDO	CREDOR
		DÉBITO	CRÉDITO	DÉBITO	CRÉDITO	DÉBITO	CRÉDITO			
62236	TRABALHOS ESPECIALIZADOS	496,708.19€	22,186.62€	0.00€	474,521.57€	496,708.19€	0.00€	0.00€	0.00€	0.00€
622361	CONTRATOS DE EXPLORAÇÃO DE CANTINAS/ BAR	218,169.29€	12,320.82€	0.00€	205,848.47€	218,169.29€	0.00€	0.00€	0.00€	0.00€
622363	SERVIÇOS DE INFORMÁTICA	41,079.79€	0.00€	0.00€	41,079.79€	41,079.79€	0.00€	0.00€	0.00€	0.00€
622364	SERVIÇOS DE CONTABILIDADE	11,500.50€	0.00€	0.00€	11,500.50€	11,500.50€	0.00€	0.00€	0.00€	0.00€
622369	OUTROS TRABALHOS ESPECIALIZADOS	225,958.61€	9,865.80€	0.00€	216,092.81€	225,958.61€	0.00€	0.00€	0.00€	0.00€
62237	LÚDICO E DIDÁCTICO	47,143.04€	4,235.80€	0.00€	42,907.24€	47,143.04€	0.00€	0.00€	0.00€	0.00€
6229	OUTROS FORNECIMENTOS E SERVIÇOS	134,251.23€	1,924.10€	0.00€	132,327.13€	134,251.23€	0.00€	0.00€	0.00€	0.00€
62298	OUTROS FORNECIMENTOS	134,251.23€	1,924.10€	0.00€	132,327.13€	134,251.23€	0.00€	0.00€	0.00€	0.00€
622981	OUTROS FORNECIMENTOS	50,220.23€	2.10€	0.00€	50,218.13€	50,220.23€	0.00€	0.00€	0.00€	0.00€
622982	OUTROS SERVIÇOS	84,031.00€	1,922.00€	0.00€	82,109.00€	84,031.00€	0.00€	0.00€	0.00€	0.00€
63	TRANSF CORRENT CONCEDIDAS E PREST SOCIAL	140,516.38€	22,445.68€	0.00€	118,070.70€	140,516.38€	0.00€	0.00€	0.00€	0.00€
632	SUBSIDIOS CORRENTES CONCEDIDOS	12,000.00€	0.00€	0.00€	12,000.00€	12,000.00€	0.00€	0.00€	0.00€	0.00€
633	PRESTAÇÕES SOCIAIS	128,516.38€	22,445.68€	0.00€	106,070.70€	128,516.38€	0.00€	0.00€	0.00€	0.00€
6331	BOLSAS DE ESTUDO	77,821.16€	0.00€	0.00€	77,821.16€	77,821.16€	0.00€	0.00€	0.00€	0.00€
6335	BOLSAS DE MÉRITO	5,000.00€	0.00€	0.00€	5,000.00€	5,000.00€	0.00€	0.00€	0.00€	0.00€
6336	PRÉMIOS DE INVESTIGAÇÃO	33,820.22€	22,445.68€	0.00€	11,374.54€	33,820.22€	0.00€	0.00€	0.00€	0.00€
6339	CUSTOS COM O PESSOAL	9,274,126.22€	1,252,831.92€	910.35€	8,022,204.65€	9,275,036.57€	0.00€	0.00€	0.00€	0.00€
64	REMUNERAÇÕES DOS ORGÃOS DIRECTIVOS	259,519.08€	34,864.50€	0.00€	224,654.58€	259,519.08€	0.00€	0.00€	0.00€	0.00€
6411	PESSOAL DOCENTE	205,584.50€	0.00€	0.00€	205,584.50€	205,584.50€	0.00€	0.00€	0.00€	0.00€
64114	SUBSIDIOS DE FÉRIAS E NATAL	47,067.09€	34,864.50€	0.00€	12,202.59€	47,067.09€	0.00€	0.00€	0.00€	0.00€
6412	SUPLEMENTOS DE REMUNERAÇÕES	6,867.49€	0.00€	0.00€	6,867.49€	6,867.49€	0.00€	0.00€	0.00€	0.00€
6413	SUBSIDIO DE ALIMENTAÇÃO	2,664.48€	0.00€	0.00€	2,664.48€	2,664.48€	0.00€	0.00€	0.00€	0.00€
641314	PESSOAL DOCENTE	2,664.48€	0.00€	0.00€	2,664.48€	2,664.48€	0.00€	0.00€	0.00€	0.00€
64132	AJUDAS DE CUSTO	4,203.01€	0.00€	0.00€	4,203.01€	4,203.01€	0.00€	0.00€	0.00€	0.00€
641324	PESSOAL DOCENTE	3,994.71€	0.00€	0.00€	3,994.71€	3,994.71€	0.00€	0.00€	0.00€	0.00€
641327	OUTRO PESSOAL	208.30€	0.00€	0.00€	208.30€	208.30€	0.00€	0.00€	0.00€	0.00€
642	REMUNERAÇÕES DO PESSOAL	7,478,146.90€	1,046,884.08€	910.35€	6,432,173.17€	7,479,057.25€	0.00€	0.00€	0.00€	0.00€
6421	REMUNERAÇÕES BASE DO PESSOAL	5,726,391.77€	53,839.47€	910.35€	5,673,462.65€	5,727,302.12€	0.00€	0.00€	0.00€	0.00€
64211	PESSOAL DOS QUADROS	4,955,432.84€	51,557.61€	0.00€	4,903,875.23€	4,955,432.84€	0.00€	0.00€	0.00€	0.00€
642114	PESSOAL DOCENTE	4,093,935.60€	51,557.61€	0.00€	4,042,377.99€	4,093,935.60€	0.00€	0.00€	0.00€	0.00€
642115	PESSOAL DE INVESTIGAÇÃO	5,146.20€	0.00€	0.00€	5,146.20€	5,146.20€	0.00€	0.00€	0.00€	0.00€
642116	PESSOAL NÃO DOCENTE	856,351.04€	0.00€	0.00€	856,351.04€	856,351.04€	0.00€	0.00€	0.00€	0.00€
64212	PESSOAL C/ CONTRATO A TERMO CERTO	669,498.87€	0.00€	0.00€	669,498.87€	669,498.87€	0.00€	0.00€	0.00€	0.00€
642124	PESSOAL DOCENTE	509,650.17€	0.00€	0.00€	509,650.17€	509,650.17€	0.00€	0.00€	0.00€	0.00€
642126	PESSOAL NÃO DOCENTE	159,848.70€	0.00€	0.00€	159,848.70€	159,848.70€	0.00€	0.00€	0.00€	0.00€
64213	PESSOAL EM QUALQUER OUTRA SITUAÇÃO	98,987.06€	1,371.51€	0.00€	97,615.55€	98,987.06€	0.00€	0.00€	0.00€	0.00€



Escola Superior Enfermagem Coimbra
CT2EABB13

BALANCETE CONTAS PLANO1
(Formato Pré-definido #1)

Valores na 1ª Moeda Oficial (EUR)

Página : 11 / 15
Data : 2012/04/27
Hora : 18:27:59
Utilizador : ISILVA

Período Contabilístico : 2011 / 98 Apuram. Result.

Contas Plano1 entre : 1 e 8999999999999

CONTA PLANO1	DESCRIÇÃO	MOVIMENTO ANTERIOR		MOVIMENTO PERÍODO		ACUMULADO		DEVEDOR	SALDO	CREDOR
		DÉBITO	CRÉDITO	DÉBITO	CRÉDITO	DÉBITO	CRÉDITO			
645	ENCARGOS SOBRE REMUNERACOES	1,292,576.34€	160,254.56€	0.00€	1,132,321.78€	1,292,576.34€	1,292,576.34€	0.00€	0.00€	0.00€
6451	ASSIST. NA DOENÇA DOS FUNC. PÚBLICOS	21,86€	21,86€	0.00€	0.00€	21,86€	21,86€	0.00€	0.00€	0.00€
64516	PESSOAL NÃO DOCENTE	21,86€	21,86€	0.00€	0.00€	21,86€	21,86€	0.00€	0.00€	0.00€
6452	SEG. SOCIAL - ENCARGO PARA A CGA	941,678.19€	137,494.84€	0.00€	804,183.35€	941,678.19€	941,678.19€	0.00€	0.00€	0.00€
64524	PESSOAL DOCENTE	778,652.93€	115,816.73€	0.00€	662,836.20€	778,652.93€	778,652.93€	0.00€	0.00€	0.00€
64526	PESSOAL NÃO DOCENTE	163,025.26€	21,678.11€	0.00€	141,347.15€	163,025.26€	163,025.26€	0.00€	0.00€	0.00€
6453	SEG. SOCIAL - REGIME GERAL	200,508.52€	22,737.86€	0.00€	177,770.66€	200,508.52€	200,508.52€	0.00€	0.00€	0.00€
64534	PESSOAL DOCENTE	162,898.39€	17,201.03€	0.00€	145,697.36€	162,898.39€	162,898.39€	0.00€	0.00€	0.00€
64536	PESSOAL DE INVESTIGAÇÃO	1,207.49€	0.00€	0.00€	1,207.49€	1,207.49€	1,207.49€	0.00€	0.00€	0.00€
64539	PESSOAL NÃO DOCENTE	36,402.64€	5,536.83€	0.00€	30,865.81€	36,402.64€	36,402.64€	0.00€	0.00€	0.00€
6454	SEG. SOCIAL - ENCARGO PARA A ADSE	149,648.80€	0.00€	0.00€	149,648.80€	149,648.80€	149,648.80€	0.00€	0.00€	0.00€
64544	PESSOAL DOCENTE	120,716.27€	0.00€	0.00€	120,716.27€	120,716.27€	120,716.27€	0.00€	0.00€	0.00€
64546	PESSOAL NÃO DOCENTE	28,932.53€	0.00€	0.00€	28,932.53€	28,932.53€	28,932.53€	0.00€	0.00€	0.00€
6458	OUTROS ENCARGOS SOBRE REMUNERAÇÕES	718.97€	0.00€	0.00€	718.97€	718.97€	718.97€	0.00€	0.00€	0.00€
64585	PESSOAL DE INVESTIGAÇÃO	718.97€	0.00€	0.00€	718.97€	718.97€	718.97€	0.00€	0.00€	0.00€
648	OUTROS CUSTOS COM O PESSOAL	9,678.12€	8,283.63€	0.00€	1,394.49€	9,678.12€	9,678.12€	0.00€	0.00€	0.00€
6481	DESPESAS DE SAÚDE	9,678.12€	8,283.63€	0.00€	1,394.49€	9,678.12€	9,678.12€	0.00€	0.00€	0.00€
64814	PESSOAL DOCENTE	6,709.75€	6,040.73€	0.00€	669.02€	6,709.75€	6,709.75€	0.00€	0.00€	0.00€
64816	PESSOAL NÃO DOCENTE	2,968.37€	2,242.90€	0.00€	725.47€	2,968.37€	2,968.37€	0.00€	0.00€	0.00€
649	FORMAÇÃO DE PESSOAL	190,978.04€	2,545.15€	0.00€	188,432.89€	190,978.04€	190,978.04€	0.00€	0.00€	0.00€
6494	PESSOAL DOCENTE	162,744.70€	300.00€	0.00€	162,444.70€	162,744.70€	162,744.70€	0.00€	0.00€	0.00€
6495	PESSOAL DE INVESTIGAÇÃO	843.19€	0.00€	0.00€	843.19€	843.19€	843.19€	0.00€	0.00€	0.00€
6496	PESSOAL NÃO DOCENTE	27,330.15€	2,245.15€	0.00€	25,085.00€	27,330.15€	27,330.15€	0.00€	0.00€	0.00€
6497	OUTRO PESSOAL	60.00€	0.00€	0.00€	60.00€	60.00€	60.00€	0.00€	0.00€	0.00€
65	OUTROS CUSTOS E PERDAS OPERACIONAIS	72,137.43€	6,550.33€	0.00€	65,587.10€	72,137.43€	72,137.43€	0.00€	0.00€	0.00€
651	IMPOSTOS E TAXAS	5,266.30€	3,014.78€	0.00€	2,251.52€	5,266.30€	5,266.30€	0.00€	0.00€	0.00€
6511	IMPOSTO SELO	1.40€	0.00€	0.00€	1.40€	1.40€	1.40€	0.00€	0.00€	0.00€
6512	TAXAS/IMOLUMENTOS TC	2,740.74€	490.62€	0.00€	2,250.12€	2,740.74€	2,740.74€	0.00€	0.00€	0.00€
6513	IVA-IMPOSTO SOBRE VALOR ACRESCENTADO	2,524.16€	2,524.16€	0.00€	0.00€	2,524.16€	2,524.16€	0.00€	0.00€	0.00€
652	QUOTIZACOES	21,760.64€	0.00€	0.00€	21,760.64€	21,760.64€	21,760.64€	0.00€	0.00€	0.00€
653	DESPESAS COM PROPRIEDADE INDUSTRIAL	44,860.49€	3,535.55€	0.00€	41,324.94€	44,860.49€	44,860.49€	0.00€	0.00€	0.00€
658	OUTROS CUSTOS E PERDAS OPERACIONAIS	250.00€	0.00€	0.00€	250.00€	250.00€	250.00€	0.00€	0.00€	0.00€
6581	DONATIVOS	250.00€	0.00€	0.00€	250.00€	250.00€	250.00€	0.00€	0.00€	0.00€
66	AMORTIZACOES DO EXERCICIO	738,893.51€	74.12€	0.00€	738,819.39€	738,893.51€	738,893.51€	0.00€	0.00€	0.00€
662	IMOBILIZACOES CORPOREAS	738,734.51€	74.12€	0.00€	738,660.39€	738,734.51€	738,734.51€	0.00€	0.00€	0.00€
6622	EDIFICIOS E OUTRAS CONSTRUCOES	296,374.23€	0.00€	0.00€	296,374.23€	296,374.23€	296,374.23€	0.00€	0.00€	0.00€
66221	EDIFICIOS ADMINISTRATIVOS GERAIS	228,938.18€	0.00€	0.00€	228,938.18€	228,938.18€	228,938.18€	0.00€	0.00€	0.00€
662211	BENS PRÓPRIOS	228,938.18€	0.00€	0.00€	228,938.18€	228,938.18€	228,938.18€	0.00€	0.00€	0.00€



Escola Superior Enfermagem Coimbra
CT2EABB13

BALANCETE CONTAS PLANO1
(Formato Pré-definido #1)

Valores na 1ª Moeda Oficial (EUR)

Página : 12 / 15
Data : 2012/04/27
Hora : 18:27:59
Utilizador : ISILVA

Período Contabilístico : 2011 / 98 Apuram. Result.

Contas Plano1 entre : 1 e 899999999999

CONTA PLANO1	DESCRIÇÃO	MOVIMENTO ANTERIOR		MOVIMENTO PERÍODO		ACUMULADO		DEVEDOR	SALDO CREDOR
		DÉBITO	CRÉDITO	DÉBITO	CRÉDITO	DÉBITO	CRÉDITO		
66222	EDIFÍCIOS ESCOLARES/PEDAGÓGICOS	43.701,07€	0,00€	43.701,07€	0,00€	43.701,07€	0,00€	0,00€	0,00€
66221	BENS PRÓPRIOS	43.701,07€	0,00€	43.701,07€	0,00€	43.701,07€	0,00€	0,00€	0,00€
66224	BIBLIOTECAS	2.720,69€	0,00€	2.720,69€	0,00€	2.720,69€	0,00€	0,00€	0,00€
662241	BENS PRÓPRIOS	2.720,69€	0,00€	2.720,69€	0,00€	2.720,69€	0,00€	0,00€	0,00€
66225	CANTINAS E BARES	7.968,00€	0,00€	7.968,00€	0,00€	7.968,00€	0,00€	0,00€	0,00€
662251	BENS PRÓPRIOS	7.968,00€	0,00€	7.968,00€	0,00€	7.968,00€	0,00€	0,00€	0,00€
66226	RESIDÊNCIAS	11.891,60€	0,00€	11.891,60€	0,00€	11.891,60€	0,00€	0,00€	0,00€
662261	BENS PRÓPRIOS	11.891,60€	0,00€	11.891,60€	0,00€	11.891,60€	0,00€	0,00€	0,00€
66229	OUTROS EDIFÍCIOS E OUTRAS CONSTRUÇÕES	1.154,69€	0,00€	1.154,69€	0,00€	1.154,69€	0,00€	0,00€	0,00€
662291	BENS PRÓPRIOS	1.154,69€	0,00€	1.154,69€	0,00€	1.154,69€	0,00€	0,00€	0,00€
6623	EQUIPAMENTO BÁSICO	193.463,16€	0,00€	193.463,16€	0,00€	193.463,16€	0,00€	0,00€	0,00€
66231	EQUIPAMENTO E MOBILIÁRIO DE ENSINO	158.757,83€	0,00€	158.757,83€	0,00€	158.757,83€	0,00€	0,00€	0,00€
662311	BENS PRÓPRIOS	158.757,83€	0,00€	158.757,83€	0,00€	158.757,83€	0,00€	0,00€	0,00€
66233	EQUIPAMENTO DE BIBLIOTECA	139,10€	0,00€	139,10€	0,00€	139,10€	0,00€	0,00€	0,00€
662331	BENS PRÓPRIOS	139,10€	0,00€	139,10€	0,00€	139,10€	0,00€	0,00€	0,00€
66234	EQUIPAMENTO DE REPROGRAFIA	146,23€	0,00€	146,23€	0,00€	146,23€	0,00€	0,00€	0,00€
662341	BENS PRÓPRIOS	146,23€	0,00€	146,23€	0,00€	146,23€	0,00€	0,00€	0,00€
66235	EQUIPAMENTO DE HOTELARIA	34.137,73€	0,00€	34.137,73€	0,00€	34.137,73€	0,00€	0,00€	0,00€
662351	DE ALOJAMENTO	30.590,75€	0,00€	30.590,75€	0,00€	30.590,75€	0,00€	0,00€	0,00€
6623511	BENS PRÓPRIOS	30.590,75€	0,00€	30.590,75€	0,00€	30.590,75€	0,00€	0,00€	0,00€
662352	DE ALIMENTAÇÃO	3.546,98€	0,00€	3.546,98€	0,00€	3.546,98€	0,00€	0,00€	0,00€
6623521	BENS PRÓPRIOS	3.546,98€	0,00€	3.546,98€	0,00€	3.546,98€	0,00€	0,00€	0,00€
66236	EQUIPAMENTO DE DESPORTO E LAZER	282,27€	0,00€	282,27€	0,00€	282,27€	0,00€	0,00€	0,00€
662361	BENS PRÓPRIOS	282,27€	0,00€	282,27€	0,00€	282,27€	0,00€	0,00€	0,00€
6624	EQUIPAMENTO DE TRANSPORTE	6.154,04€	0,00€	6.154,04€	0,00€	6.154,04€	0,00€	0,00€	0,00€
66241	VIATURAS DE PASSAGEIROS	6.154,04€	0,00€	6.154,04€	0,00€	6.154,04€	0,00€	0,00€	0,00€
662411	LIGEIOS	6.154,04€	0,00€	6.154,04€	0,00€	6.154,04€	0,00€	0,00€	0,00€
6625	FERRAMENTAS E UTENSÍLIOS	1.251,89€	0,00€	1.251,89€	0,00€	1.251,89€	0,00€	0,00€	0,00€
66251	BENS PRÓPRIOS	1.251,89€	0,00€	1.251,89€	0,00€	1.251,89€	0,00€	0,00€	0,00€
6626	EQUIPAMENTO ADMINISTRATIVO	227.972,09€	74,12€	227.972,09€	0,00€	227.972,09€	0,00€	0,00€	0,00€
66261	EQUIPAMENTO E MATERIAL DE INFORMÁTICA	184.517,02€	0,00€	184.517,02€	0,00€	184.517,02€	0,00€	0,00€	0,00€
662611	BENS PRÓPRIOS	184.517,02€	0,00€	184.517,02€	0,00€	184.517,02€	0,00€	0,00€	0,00€
66262	EQUIPAMENTO DE ESCRITÓRIO	37.581,44€	74,12€	37.581,44€	0,00€	37.581,44€	0,00€	0,00€	0,00€
662621	BENS PRÓPRIOS	37.581,44€	74,12€	37.581,44€	0,00€	37.581,44€	0,00€	0,00€	0,00€
66269	OUTRO EQUIPAMENTO ADMINISTRATIVO	5.873,63€	0,00€	5.873,63€	0,00€	5.873,63€	0,00€	0,00€	0,00€
662691	BENS PRÓPRIOS	5.873,63€	0,00€	5.873,63€	0,00€	5.873,63€	0,00€	0,00€	0,00€
6629	OUTRAS IMOBILIZAÇÕES CORPÓREAS	13.519,10€	0,00€	13.519,10€	0,00€	13.519,10€	0,00€	0,00€	0,00€
66291	BENS PRÓPRIOS	13.519,10€	0,00€	13.519,10€	0,00€	13.519,10€	0,00€	0,00€	0,00€
663	IMOBILIZAÇÕES INCORPÓREAS	159,00€	0,00€	159,00€	0,00€	159,00€	0,00€	0,00€	0,00€
6633	PROPRIEDADE INDUSTRIAL E OUTROS DIREITOS	159,00€	0,00€	159,00€	0,00€	159,00€	0,00€	0,00€	0,00€
67	PROVISÕES DO EXERCÍCIO	24.830,02€	0,00€	24.830,02€	0,00€	24.830,02€	0,00€	0,00€	0,00€



BALANCETE CONTAS PLANO1
(Formato Pré-definido #1)

Valores na 1ª Moeda Oficial (EUR)

Página : 13 / 15
Data : 2012/04/27
Hora : 18:27:59
Utilizador : ISILVA

Escola Superior Enfermagem Coimbra
CTZEABB13

Contas Plano1 entre : 1 e 899999999999

Período Contabilístico : 2011 / 98 Apuram. Result.

CONTA PLANO1	DESCRIÇÃO	MOVIMENTO ANTERIOR		MOVIMENTO PERÍODO		ACUMULADO		DEVEDOR	SALDO	CREDOR
		DEBITO	CRÉDITO	DÉBITO	CRÉDITO	DEBITO	CRÉDITO			
671	PARA COBRANÇAS DUVIDOSAS	24,830.02€	0.00€	0.00€	24,830.02€	24,830.02€	0.00€	0.00€	0.00€	0.00€
6711	DIVIDAS DE CLIENTES	24,830.02€	0.00€	0.00€	24,830.02€	24,830.02€	0.00€	0.00€	0.00€	0.00€
68	CUSTOS E PERDAS FINANCEIRAS	9,930.42€	46.53€	0.00€	9,883.89€	9,930.42€	0.00€	0.00€	0.00€	0.00€
688	OUTROS CUSTOS E PERDAS FINANCEIRAS	9,930.42€	46.53€	0.00€	9,883.89€	9,930.42€	0.00€	0.00€	0.00€	0.00€
6881	SERVICOS BANCARIOS	9,930.42€	46.53€	0.00€	9,883.89€	9,930.42€	0.00€	0.00€	0.00€	0.00€
69	CUSTOS E PERDAS EXTRAORDINARIOS	3,859.66€	0.00€	0.00€	3,859.66€	3,859.66€	0.00€	0.00€	0.00€	0.00€
697	CORRECCOES RELATIVAS A EXERCICIOS ANTER.	1,416.88€	0.00€	0.00€	1,416.88€	1,416.88€	0.00€	0.00€	0.00€	0.00€
6971	RESTITUICOES	1,076.88€	0.00€	0.00€	1,076.88€	1,076.88€	0.00€	0.00€	0.00€	0.00€
6979	OUTRAS CORRECCOES	340.00€	0.00€	0.00€	340.00€	340.00€	0.00€	0.00€	0.00€	0.00€
698	OUTROS CUSTOS E PERDAS EXTRAORDINARIOS	2,442.78€	0.00€	0.00€	2,442.78€	2,442.78€	0.00€	0.00€	0.00€	0.00€
6988	OUTROS NAO ESPECIFICADOS	2,442.78€	0.00€	0.00€	2,442.78€	2,442.78€	0.00€	0.00€	0.00€	0.00€
7	PROVEITOS E GANHOS	113,610.00€	11,682,157.99€	11,582,674.13€	14,126.14€	11,596,284.13€	0.00€	0.00€	0.00€	0.00€
71	VENDAS E PRESTAÇÕES DE SERVIÇOS	7,180.28€	757,460.06€	750,279.78€	0.00€	757,460.06€	0.00€	0.00€	0.00€	0.00€
711	VENDAS	67.74€	134,440.97€	134,373.23€	0.00€	134,440.97€	0.00€	0.00€	0.00€	0.00€
7111	MERCADORIAS	67.74€	134,440.97€	134,373.23€	0.00€	134,440.97€	0.00€	0.00€	0.00€	0.00€
71111	FOTOCOPIAS, IMPRESSOS E PUBLICAÇÕES	11.85€	4,440.64€	4,428.79€	0.00€	4,440.64€	0.00€	0.00€	0.00€	0.00€
71113	SENHAS DE CANTINA	55.89€	130,000.33€	129,944.44€	0.00€	130,000.33€	0.00€	0.00€	0.00€	0.00€
712	PRESTAÇÕES DE SERVIÇOS	7,112.54€	623,019.09€	615,906.55€	0.00€	623,019.09€	0.00€	0.00€	0.00€	0.00€
7122	SERVICOS DE ALOJAMENTO	440.00€	120,074.15€	119,634.15€	0.00€	120,074.15€	0.00€	0.00€	0.00€	0.00€
7125	SERVICOS PRESTADOS AO EXTERIOR	0.00€	2,895.00€	2,895.00€	0.00€	2,895.00€	0.00€	0.00€	0.00€	0.00€
71253	SERVICO DOCENTE	0.00€	2,895.00€	2,895.00€	0.00€	2,895.00€	0.00€	0.00€	0.00€	0.00€
7129	SERVICOS DIVERSOS	6,672.54€	500,049.94€	493,377.40€	0.00€	500,049.94€	0.00€	0.00€	0.00€	0.00€
71292	INSCRIÇÕES EM SEMINARIOS	6,672.54€	500,049.94€	493,377.40€	0.00€	500,049.94€	0.00€	0.00€	0.00€	0.00€
72	IMPOSTOS E TAXAS	46,095.70€	2,337,486.07€	2,305,516.51€	14,126.14€	2,351,612.21€	0.00€	0.00€	0.00€	0.00€
724	TAXAS,MULTAS E OUTRAS PENALIDADES	31,969.56€	2,337,486.07€	2,305,516.51€	0.00€	2,337,486.07€	0.00€	0.00€	0.00€	0.00€
7241	TAXAS	31,823.92€	2,323,340.31€	2,291,516.39€	0.00€	2,323,340.31€	0.00€	0.00€	0.00€	0.00€
72411	PROPINAS	31,823.92€	2,176,972.31€	2,145,148.39€	0.00€	2,176,972.31€	0.00€	0.00€	0.00€	0.00€
724111	PROPINAS DE FORMAÇÃO INICIAL	30,823.92€	1,417,716.31€	1,386,692.39€	0.00€	1,417,716.31€	0.00€	0.00€	0.00€	0.00€
724112	PROPINAS DE PÓS LICENCIATURA	0.00€	425,769.28€	425,769.28€	0.00€	425,769.28€	0.00€	0.00€	0.00€	0.00€
724114	PROPINAS DE MESTRADOS	1,000.00€	333,486.72€	332,466.72€	0.00€	333,486.72€	0.00€	0.00€	0.00€	0.00€
72412	TAXAS DE MATRÍCULA	0.00€	26,995.00€	26,995.00€	0.00€	26,995.00€	0.00€	0.00€	0.00€	0.00€
72413	TAXAS DE EXAME	0.00€	27,540.00€	27,540.00€	0.00€	27,540.00€	0.00€	0.00€	0.00€	0.00€
72414	TAXAS DE MELHORIA DE NOTA	0.00€	5,120.00€	5,120.00€	0.00€	5,120.00€	0.00€	0.00€	0.00€	0.00€
72415	SEGURO ESCOLAR	0.00€	8,710.00€	8,710.00€	0.00€	8,710.00€	0.00€	0.00€	0.00€	0.00€
72416	CURRICULUM,CERTIFICADOS,CARTAS CURSO	0.00€	51,759.00€	51,759.00€	0.00€	51,759.00€	0.00€	0.00€	0.00€	0.00€
72419	CANDIDATURAS	0.00€	18,805.00€	18,805.00€	0.00€	18,805.00€	0.00€	0.00€	0.00€	0.00€



Escola Superior Enfermagem Coimbra
CT2EABB13

BALANCETE CONTAS PLANO1
(Formato Pré-definido #1)

Valores na 1ª Moeda Oficial (EUR)

Página : 14 / 15
Data : 2012/04/27
Hora : 18:27:59
Utilizador : ISILVA

Período Contabilístico : 2011 / 98 Apuram. Result.

Contas Plano1 entre : 1 e 8999999999999

CONTA PLANO1	DESCRIÇÃO	MOVIMENTO ANTERIOR		MOVIMENTO PERÍODO		ACUMULADO		SALDO	
		DÉBITO	CREDITO	DÉBITO	CREDITO	DÉBITO	CREDITO	DEVEDOR	CREADOR
72419	OUTRAS TAXAS	0,00€	7,439,00€	7,439,00€	0,00€	7,439,00€	0,00€	0,00€	0,00€
7242	MULTAS	145,64€	14,145,76€	14,000,12€	0,00€	14,145,76€	0,00€	0,00€	0,00€
725	REEMBOLSOS E RESTITUIÇÕES	14,126,14€	0,00€	0,00€	14,126,14€	14,126,14€	0,00€	0,00€	0,00€
7254	PROPRINAS/TAXAS/MULTAS/OUTRAS	14,126,14€	0,00€	0,00€	14,126,14€	14,126,14€	0,00€	0,00€	0,00€
72541	TAXAS	14,125,39€	0,00€	0,00€	14,125,39€	14,125,39€	0,00€	0,00€	0,00€
725411	PROPRINAS	2,045,39€	0,00€	0,00€	2,045,39€	2,045,39€	0,00€	0,00€	0,00€
7254111	PROPRINAS DE FORMAÇÃO INICIAL	2,045,39€	0,00€	0,00€	2,045,39€	2,045,39€	0,00€	0,00€	0,00€
725413	TAXAS DE EXAMES	9,490,00€	0,00€	0,00€	9,490,00€	9,490,00€	0,00€	0,00€	0,00€
725414	TAXAS MELHORIAS DE NOTAS	2,460,00€	0,00€	0,00€	2,460,00€	2,460,00€	0,00€	0,00€	0,00€
725416	CURRICULUM, CERTIFICADOS, CARTAS CURSO	80,00€	0,00€	0,00€	80,00€	80,00€	0,00€	0,00€	0,00€
725418	CANDIDATURAS	50,00€	0,00€	0,00€	50,00€	50,00€	0,00€	0,00€	0,00€
72542	MULTAS	0,75€	0,00€	0,00€	0,75€	0,75€	0,00€	0,00€	0,00€
73	PROVEITOS SUPLEMENTARES	11,237,36€	95,221,13€	89,983,77€	0,00€	95,221,13€	0,00€	0,00€	0,00€
733	ALUGUER DE INSTALAÇÕES	3,475,00€	39,775,00€	36,300,00€	0,00€	39,775,00€	0,00€	0,00€	0,00€
7335	ALUGUER CAFETARIA	2,790,00€	30,345,00€	27,555,00€	0,00€	30,345,00€	0,00€	0,00€	0,00€
7336	ALUGUER REFETORIO	685,00€	4,630,00€	3,945,00€	0,00€	4,630,00€	0,00€	0,00€	0,00€
7337	ALUGUER REPROGRAFIA	0,00€	4,800,00€	4,800,00€	0,00€	4,800,00€	0,00€	0,00€	0,00€
739	OUTROS PROVEITOS SUPLEMENTARES	7,762,36€	55,446,13€	47,683,77€	0,00€	55,446,13€	0,00€	0,00€	0,00€
7391	COMPENSAÇÃO DE ÁGUA E ELECTRICIDADE	7,645,92€	47,339,07€	39,693,15€	0,00€	47,339,07€	0,00€	0,00€	0,00€
73911	ÁGUA	2,656,29€	16,712,32€	16,056,04€	0,00€	16,712,32€	0,00€	0,00€	0,00€
73912	ELECTRICIDADE	4,989,64€	28,626,75€	23,637,11€	0,00€	28,626,75€	0,00€	0,00€	0,00€
7393	COMPENSAÇÃO DE GÁS	0,00€	1,413,61€	1,413,61€	0,00€	1,413,61€	0,00€	0,00€	0,00€
7394	COMPENSAÇÃO CIRCUITOS	88,04€	415,60€	327,59€	0,00€	415,60€	0,00€	0,00€	0,00€
7399	OUTRAS COMPENSAÇÕES	28,40€	6,277,85€	6,249,45€	0,00€	6,277,85€	0,00€	0,00€	0,00€
74	TRANSF. E SUBSIDIOS CORRENTES OBTIDOS	20,219,12€	8,281,089,34€	8,260,870,22€	0,00€	8,281,089,34€	0,00€	0,00€	0,00€
742	TRANSFERÊNCIAS CORRENTES OBTIDAS	20,219,12€	8,281,089,34€	8,260,870,22€	0,00€	8,281,089,34€	0,00€	0,00€	0,00€
7420	ORÇAMENTO DE ESTADO	0,00€	7,804,130,00€	7,804,130,00€	0,00€	7,804,130,00€	0,00€	0,00€	0,00€
74201	FSE	14,882,80€	210,461,53€	195,578,73€	0,00€	210,461,53€	0,00€	0,00€	0,00€
74205	ERASMUS	0,00€	89,061,40€	89,061,40€	0,00€	89,061,40€	0,00€	0,00€	0,00€
74209	OUTRAS TRANSFERENCIAS - SFA	5,336,32€	177,436,41€	172,100,09€	0,00€	177,436,41€	0,00€	0,00€	0,00€
76	OUTROS PROVEITOS E GANHOS OPERACIONAIS	10,621,40€	32,689,24€	22,067,84€	0,00€	32,689,24€	0,00€	0,00€	0,00€
768	NAO ESPECIFICAD ALHEIOS AO VALOR ACRES.	10,621,40€	32,689,24€	22,067,84€	0,00€	32,689,24€	0,00€	0,00€	0,00€
7682	VENDA DE BENS INUTILIZADOS	3,113,00€	3,586,80€	473,80€	0,00€	3,586,80€	0,00€	0,00€	0,00€
7689	OUTRAS RECEITAS	7,508,40€	29,102,44€	21,594,04€	0,00€	29,102,44€	0,00€	0,00€	0,00€
78	PROVEITOS E GANHOS FINANCEIROS	89,62€	8,286,86€	8,197,24€	0,00€	8,286,86€	0,00€	0,00€	0,00€
781	JUROS OBTIDOS	89,62€	8,231,05€	8,141,44€	0,00€	8,231,05€	0,00€	0,00€	0,00€



Escola Superior Enfermagem Coimbra
CT2EABB13

BALANCETE CONTAS PLANO1
(Formato Pré-definido #1)

Valores na 1ª Moeda Oficial (EUR)

Página : 15 / 15
Data : 2012/04/27
Hora : 18:27:59
Utilizador : ISILVA

Período Contabilístico : 2011 / 98 Apuram. Result.

Contas Plano1 entre : 1 e 899999999999

CONTA PLANO1	DESCRIÇÃO	MOVIMENTO ANTERIOR		MOVIMENTO PERÍODO		ACUMULADO		DEVEDOR	SALDO	CREDOR
		DÉBITO	CRÉDITO	DÉBITO	CRÉDITO	DÉBITO	CRÉDITO			
7811	DEPOSITOS BANCARIOS	89,82€	8,231,06€	8,141,44€	0,00€	8,231,06€	0,00€	0,00€	0,00€	0,00€
785	DIFERENCAS DE CAMBIO FAVORAVEIS	0,00€	55,80€	55,80€	0,00€	55,80€	0,00€	0,00€	0,00€	0,00€
79	PROVEITOS E GANHOS EXTRAORDINARIOS	18,166,52€	169,925,29€	151,758,77€	0,00€	169,925,29€	0,00€	0,00€	0,00€	0,00€
791	RESTITUICAO DE IMPOSTOS	0,00€	66,20€	66,20€	0,00€	66,20€	0,00€	0,00€	0,00€	0,00€
794	GANHOS EM IMOBILIZACOES	18,166,52€	21,131,27€	2,964,75€	0,00€	21,131,27€	0,00€	0,00€	0,00€	0,00€
7942	ALIENACAO DE IMOBILIZACOES CORPORAIS	18,166,52€	21,131,27€	2,964,75€	0,00€	21,131,27€	0,00€	0,00€	0,00€	0,00€
797	CORRECCOES RELATIVAS A EXERC.ANTERIORES	0,00€	30,00€	30,00€	0,00€	30,00€	0,00€	0,00€	0,00€	0,00€
798	OUTROS PROVEITOS E GANHOS EXTRAORDINAR.	0,00€	148,697,82€	148,697,82€	0,00€	148,697,82€	0,00€	0,00€	0,00€	0,00€
7983	TRANSFERENCIAS DE CAPITAL OBTIDAS	0,00€	148,697,82€	148,697,82€	0,00€	148,697,82€	0,00€	0,00€	0,00€	0,00€
8	RESULTADOS	684,998,15€	684,998,15€	11,925,708,90€	12,560,258,24€	12,610,707,05€	13,245,256,39€	0,00€	634,549,34€	0,00€
81	RESULTADOS OPERACIONAIS	0,00€	0,00€	11,423,628,47€	11,423,628,47€	11,423,628,47€	11,423,628,47€	0,00€	0,00€	0,00€
82	RESULTADOS FINANCEIROS	0,00€	0,00€	9,883,89€	9,883,89€	9,883,89€	9,883,89€	0,00€	0,00€	0,00€
83	RESULTADOS CORRENTES	0,00€	0,00€	488,336,88€	488,336,88€	488,336,88€	488,336,88€	0,00€	0,00€	0,00€
88	RESULTADO LIQUIDO DO EXERCICIO	684,998,15€	684,998,15€	3,859,66€	638,409,00€	688,957,81€	1,323,407,15€	0,00€	634,549,34€	0,00€
TOTAL GERAL		135,907,100,75€	135,907,100,75€	23,509,293,38€	23,509,293,38€	159,416,394,13€	159,416,394,13€	21,055,938,52€	21,055,938,52€	21,055,938,52€